

股票代號：2451

***Transcend***

*Your Supplier, Your Partner,  
Your Friend.*

創見資訊股份有限公司

九十年度

年 報

中華民國九十一年五月十六日刊印

#### 一、本公司發言人

發言人姓名：呂俊賢

職稱：專案業務部經理

電話：(02) 2789-5054

電子郵件信箱：joseph\_lu@transcend.com.tw

代理發言人姓名：李玉菁

職稱：財會處協理

電話：(02) 2789-5015

電子郵件信箱：lydia@transcend.com.tw

#### 二、總公司、工廠地址及電話

總公司：台北市忠孝東路6段465號3樓

電話：(02) 2788-1000

傳真：(02) 2788-1919

工廠：台北市南港路3段80巷30.32.34號1樓、3樓

台北市南港路3段80巷30號5樓

電話：(02) 2785-9438

傳真：(02) 2785-9281

#### 三、辦理股票過戶機構

名稱：中國信託商業銀行代理部

地址：台北市重慶南路1段83號5樓

電話：(02) 2361-3033

網址：<http://www.chinatrust.com.tw>

#### 四、最近年度財務報告簽證會計師

會計師姓名：張敬人、陳清祥

事務所名稱：勤業會計師事務所

地址：台北市民生東路3段156號12樓

電話：(02) 2545-9988

網址：<http://www.andersen.com.tw>

#### 五、本公司網址

<http://www.transcend.com.tw>

# 目

# 錄

壹、致股東報告書.....	1
貳、公司概況.....	2
一、公司簡介.....	2
二、公司組織.....	4
三、資本及股份.....	10
四、公司債.....	13
五、特別股、海外存託憑證、員工認股權憑證及併購(包括合併、收購及分割)之辦理情形.....	13
參、營運概況.....	14
一、業務內容.....	14
二、市場及產銷概況.....	16
三、從業員工.....	22
四、環保支出資訊.....	22
五、勞資關係.....	22
六、重要契約.....	23
七、訴訟或非訟事件.....	23
八、取得或處分資產.....	23
肆、資金運用計劃執行情形.....	24
伍、財務概況.....	25
一、最近五年度簡明資產負債及損益表.....	25
二、最近五年度財務分析.....	27
三、最近年度財務報告之監察人審查報告.....	29
四、最近年度財務報表及會計師查核報告.....	30
五、最近年度經會計師查核簽證之母子公司合併財務報表.....	62
六、財務狀況及經營結果之檢討與分析.....	71
七、最近二年度財務預測達成情形.....	74
陸、特別記載事項.....	76
一、關係企業相關資料.....	76
二、內部控制制度執行狀況.....	82
三、最近年度及截至年報刊印日止董事或監察人對董事會通過重要決議有不同意見且有記錄或書面聲明者.....	83
四、私募有價證券辦理情形.....	83
五、最近年度及截至年報刊印日止子公司持有或處分本公司股票情形.....	83
六、其他.....	83

# 壹·致股東報告書

對於創見而言，九十年度無疑是充滿荊棘的一年。然而，儘管面臨著全球持續不景氣以及空前的 DRAM 跌價風暴，創見在這嚴峻的產業環境中，仍達成財務目標：營收為 47.16 億元，稅後淨利 4.84 億元，每股稅後純益 2.91 元，成為去年業界少數仍可維持獲利的公司。在此也感謝公司全體同仁之辛勤努力以及所有股東們之全力支持，使創見能夠在 90 年 5 月 3 日順利掛牌上市，成為業界第一家在台上市公司。

在產品研發創新上，創見在九十年度積極經營快閃記憶卡市場，將產品的應用層面拓展至數位相機、個人數位助理(PDA)及數位隨身聽(MP3)等資訊產品上，並以全新包裝來提升整體形象，已獲得相當成效。在創見優異的服務體系助益下，預期今年快閃記憶卡產品將能更有斬獲。在高階記憶卡研發上，創見與各國際大廠密切合作，於第一時間推出相容產品，領導品牌的地位更形鞏固。主機板方面，去年創見與一線大廠同步推出 Pentium-4 系列主機板，並以優異的品質贏得客戶激賞，使得主機板事業版圖不斷擴大。

今年，創見將持續拓展營運版圖，以高附加價值的產品作為產品多角化的目標。首先，在快閃記憶卡方面，創見除研發更高容量記憶卡外，並將攜帶便利性加入研發概念中，開發一系列隨身型快閃硬碟及讀卡機等裝置，為行動商務族群帶來更多的便利性。再者，我們自第一季跨足繪圖卡產品領域，將創見主機板多年的研發經驗加以延伸，由於創見與 DRAM 原廠間具備長期良好的合作關係，將可以取得更佳的成本優勢，預期將對創見營收提升帶來相當助益。

展望今年營運佈局，創見將積極經營中國大陸市場，以拓展創見品牌及擴大市場佔有率為首務。而興建中之創見內湖廠辦大樓，預計於今年第四季啟用，屆時更可提升創見的整體營運效率。因此，我們相信今年公司業績將能持續維持高成長，預估銷售數量記憶卡將成長 65%，達到四百七十五萬片，新產品一繪圖卡出貨量達二十萬片，主機板十四萬片，而九十一年度預計營收目標七十三億元也將順利達成。最後，希望諸位股東能秉持以往對本公司的支持與愛護，繼續給予創見鼓勵與指教，我們亦將不斷創新突破，締造最佳的業績。

董事長 束崇萬

## 貳·公司概況

### 一、公司簡介

(一) 設立登記日期：中華民國七十八年八月三十日

### (二) 公司沿革

- 民國78年 -公司設立，定名創見資訊股份有限公司，成立於基隆路一段。  
-額定及實收資本為新台幣壹仟萬元整。  
-主要產品為雷射印表機記憶體擴充卡(JRAM)、中文列印驅動程式及軟體保護鎖(KEY PRO)。
- 民國79年 -成功研發台灣第一台智慧型中英文雷射印表機控制器(ICPC)。
- 民國80年 -額定及實收資本增至新台幣貳仟萬元整。  
-成功研發電腦記憶體擴充卡(PCRAM)。
- 民國81年 -總公司遷址至忠孝東路六段；工廠遷址至南港路三段。  
-成功研發軟體保護鎖之串連性與網路共用性。
- 民國82年 -額定及實收資本增至新台幣陸仟萬元整。  
-榮獲中小企業傑出資訊應用獎。
- 民國83年 -額定及實收資本增至新台幣壹億零貳佰萬元整。  
-與經濟部工業局輔導合作「軟體工業五年發展推動計劃」。  
-研製PCMCIA SRAM CARD產品。  
-年度營收15億，成長134.75%。
- 民國84年 -額定及實收資本增至新台幣壹億陸仟貳佰萬元整。  
-增購忠孝東路六段467號3樓之廠房。  
-研製PCMCIA FLASH CARD產品。  
-接獲SIEMENS OEM訂單。  
-與MINOLTA合作開發雷射印表機整合列印系統。  
-天下雜誌排名第349大製造業，第49大資訊業。  
-商業週刊排名第331大製造業，第74大電腦業。  
-年度營收24億，成長61.85%。
- 民國85年 -研製FAX CARD及GAME MEMORY CARD。  
-成立發貨中心、保稅工廠，以利外銷發展。  
-與日本MAXELL技術合作。
- 民國86年 -通過IS9001國際品質認證許可。  
-轉投資日本子公司，使全球行銷網更為穩固。  
-合併萬登股份有限公司，額定及實收資本增至新台幣壹億捌仟貳佰萬元整。

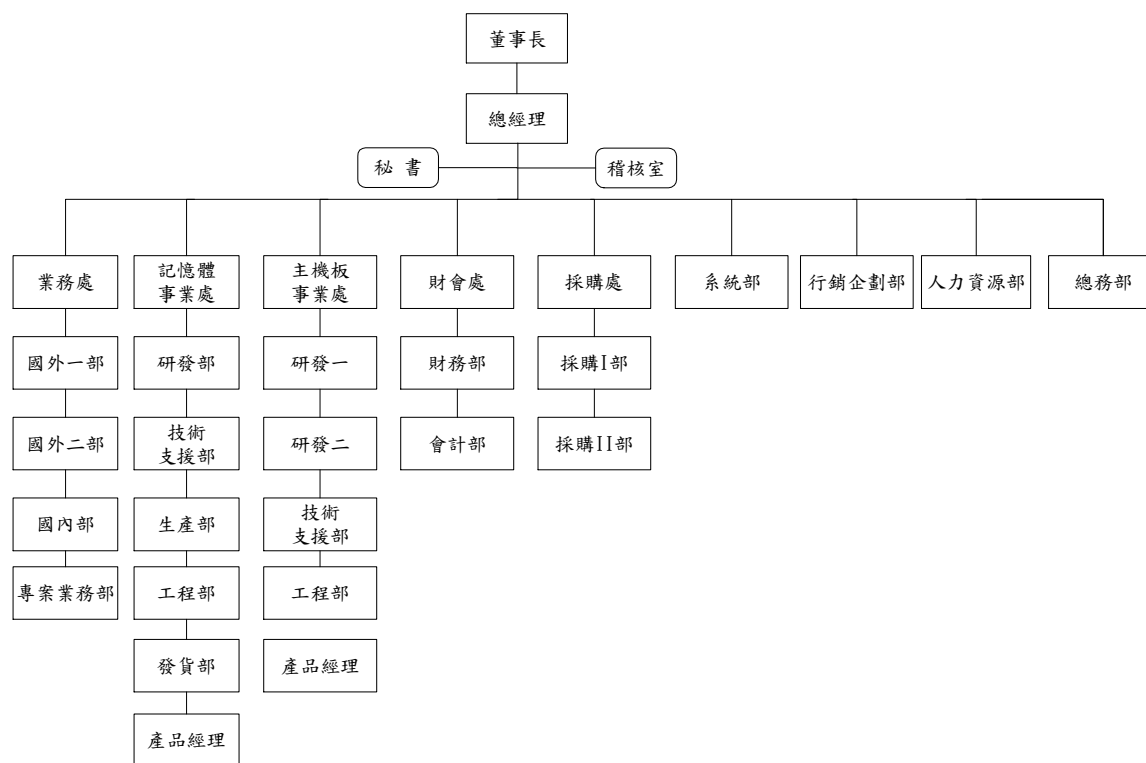
- 擴充南港路三段之工廠廠房。
  - 研發影像記憶擴充卡、數位相機影像儲存卡。
  - 多角化經營，跨足主機板產業。
  - 辦理盈餘轉增資新台幣壹億捌仟貳佰萬元整暨現金增資新台幣陸仟零柒拾萬元整，額定及實收資本增至新台幣肆億貳仟肆佰柒拾萬元整，並同時補辦股票公開發行。
- 民國87年
- 購買內湖重劃區土地約1,500坪。
  - 榮獲第七屆國家磐石獎。
  - 辦理盈餘轉增資新台幣捌仟肆佰玖拾萬元整，資本公積轉增資新台幣肆億貳仟肆佰柒拾萬元整，額定及實收資本增至新台幣伍億伍仟貳佰壹拾壹萬元整。
  - 主機板榮獲義大利及烏克蘭CMIP雜誌評選為BEST BUY。
  - 100%購入美國、荷蘭二家子公司。
- 民國88年
- 主機板榮獲捷克PC Magazine評選為Editors' Choice。
  - 辦理盈餘轉增資新台幣參億參仟壹佰貳拾陸萬陸仟元整，資本公積轉增資新台幣伍仟伍佰貳拾壹萬壹仟元整，實收資本增加至新台幣玖億參仟捌佰伍拾捌萬柒仟元整。
  - 榮獲第二屆小巨人獎。
  - 100%購入日本、德國二家子公司。
  - 天下雜誌排名第305大製造業，獲利率排名第106名。
  - 中華徵信所製造業排名第312名，經營績效排名第11名。
  - 主機板獲電腦買物王雜誌評選為年度風雲產品。
  - 年度營收43億，成長34%。
- 民國89年
- 開始研發DDR規格記憶卡及主機板。
  - 電子商務起跑，於台灣市場設立線上購物網站。
  - 香港銷售據點成立。
  - 辦理盈餘轉增資新台幣參億貳仟捌佰伍拾萬伍仟肆佰伍拾元整，資本公積轉增資新台幣肆仟陸佰玖拾貳萬玖仟參佰伍拾元整，現金增資壹仟零玖拾柒萬捌仟貳佰元整，額定資本額增為貳拾億元，實收資本額增為拾參億貳仟伍佰萬元整。
  - 通過上市審查，預計2001年第二季掛牌上市。
  - 年度營收57.43億，成長41.8%。
- 民國90年
- 北京、上海銷售據點成立
  - 90年5月3日正式掛牌上市
  - 辦理盈餘轉增資新台幣參億參仟壹佰貳拾伍萬元整，員工紅利轉增資新台幣捌佰捌拾柒萬元整，額定資本額增為貳拾伍億元，實收資本額增為壹拾陸億陸仟伍佰壹拾貳萬元整。
  - 推出全新包裝快閃記憶卡(Flash Card)系列產品
  - 發表Pentium-4系列主機板

(三) 最近年度及截止年報刊印日止辦理公司併購之情形：無

(四) 董事、監察人或持股超過百分之十之大股東股權之大量移轉或更換、經營權之改變及其他足以影響股東權益之重要事項與其對公司之影響：無

## 二、公司之組織系統

### 1. 組織結構



## 2. 各主要部門所營業務

主要部門	職掌及功能
稽核室	負責檢查及評估內部控制制度、內部稽核制度及內部控制自行評估程序是否健全，並提出分析評估等建議。
業務處	負責銷售計劃之擬定與管制、客戶之開發與維護、新商機之蒐集與反映、OEM業務之推展等相關事宜。
記憶體事業處	負責記憶體各類產品之研發設計、測試、技術支援與客戶服務等相關事宜。
主機板事業處	負責主機板各類產品之研發設計、測試、技術支援與客戶服務等相關事宜。
財會處	負責會計帳務、報表編列、差異分析、稅務、財務及股務之規劃、處理與控制等相關業務。
採購處	負責公司營運所需零組件、產品之採購、維護安全庫存等相關事宜。
系統部	負責規劃各類資訊系統之開發與維護、軟硬體之設置與管理等相關事宜。
行銷企劃部	負責行銷計劃之規劃與執行、傳播媒體之聯繫與運用、產品及市場之情報蒐集與分析、公司及產品之形象塑造等相關事宜。
人力資源部	負責人事招募、人力發展、教育訓練及薪資考勤作業。
總務部	負責總務、工務及文具用品管理。



(二) 董事、監察人及經理人

1. 董事及監察人資料

91年4月12日

職稱	姓名	選任日期	任期(年)	選任時持有股份		現在持有股數(91.04.12)		配偶、未成年子女現在持有股份		主要學(經)歷	目前兼任其他公司之職務	具配偶或二等親以內關係之其他主管、董事或監察人		
				股數	持股(%)	股數	持股(%)	股數	持股(%)			職稱	姓名	關係
董事長	束崇萬	89.04.15	3	2,496,110	2.66	2,991,942	1.80	238,000	0.18	成功大學 成惠普科技專案經理	註一	總經理	束崇政	兄弟
董事	政全科技開發(股)公司 代表：束崇政	89.04.15	3	7,908,167	8.43	13,839,291	8.31	194,755	0.15	台北工專	註二	—	—	—
董事	許家祥	89.04.15	3	1,405,814	1.50	1,310,673	0.79	576,625	0.44	逢甲大學	Transcend Information Europe B. V. 董事	—	—	—
董事	普訊陸創業投資(股)公司 代表：范成炬	89.04.15	3	750,000	0.80	1,167,500	0.70	0	0	台灣大學 電機工程學 普訊創業投資(股)總經理	註三	—	—	—
董事	中華開發工業銀行(股)公司 代表：許俊毅	89.04.15	3	5,000,000	5.33	7,720,000	4.64	0	0	美國德州大學MBA 中華開發投資部副理	註四	—	—	—
監察人	黃文鋌	89.04.15	3	5,000	0.01	8,812	0.01	0	0	成功大學	方向電子董事長	—	—	—
監察人	萬民投資(股)公司 代表：吳文正	89.04.15	3	7,779,110	8.29	13,613,442	8.18	5,000	0.004	逢甲大學	—	—	—	—
監察人	萬全投資(股)公司 代表：張鴻瑜	89.04.15	3	7,735,778	8.24	13,537,611	8.13	0	0	清華大學碩士 優派國際總經理	優派國際總經理	—	—	—

註一：下列各公司董事：  
 創意科技(股)公司；Transcend Information Inc.；Transcend Information Europe B. V.。  
 下列各公司監察人：  
 萬安投資(股)公司；合誠投資(股)公司。  
 下列公司總經理：  
 Transcend Information Trading GmbH

註二：下列各公司董事：  
 創意科技(股)公司；萬安投資(股)公司；萬情投資(股)公司；萬全投資(股)公司；萬民投資(股)公司；Transcend International Investment Inc.；合誠投資(股)公司；欣創投資(股)公司；Saffire Investment Ltd.；Memhiro Pte. Ltd.；Transcend Japan Inc.。  
 下列各公司監察人：  
 基泰建設(股)公司；政全投資(股)公司；樹民投資(股)公司。

註三：下列各公司董事：  
 微星科技(股)公司；研華(股)公司；拓宇科技(股)公司；華亞電子(股)公司。

註四：下列各公司董事：  
 同欣電子工業(股)公司；勁佳光電(股)公司；悠立半導體(股)公司；晶茂達半導體(股)公司。

法人股東之主要股東

91年4月12日

法人股東名稱	法人股東之主要股東
政全科技開發股份有限公司	盧北珠 (持股率 15.62%)
普訊陸創業投資股份有限公司	廣達電腦股份有限公司 (持股率 21.40%)
	國泰人壽保險股份有限公司 (持股率 21.40%)
	昆盈企業股份有限公司 (持股率 21.40%)
	研華投資開發股份有限公司 (持股率 10.40%)
中華開發工業銀行股份有限公司	國家金融安定基金管理委員會 (持股率 2.20%)
	台灣銀行 (持股率 1.86%)
	中國國際商業銀行總管理處 (持股率 1.79%)
	交通銀行總管理處 (持股率 1.27%)
	跨世紀投資有限公司 (持股率 1.01%)
	耀華玻璃股份有限公司管理委員會 (持股率 0.89%)
	國泰人壽保險股份有限公司 (持股率 0.82%)
	勞工保險局 (持股率 0.82%)
	郵政儲金匯業局 (持股率 0.65%)
	中國石油化學工業開發股份有限公司 (持股率 0.49%)
萬民投資股份有限公司	崔麗珠 (持股率 91.38%)
萬全投資股份有限公司	崔麗珠 (持股率 91.38%)

(三) 董事或監察人是否具有五年以上商務、法律、財務或公司業務所須之工作經驗及其相關資料：

姓名	具有五年以上商務、法律、財務或公司業務所須之工作經驗。	非為公司之受僱人或其關係企業之董事、監察人或受僱人。	非直接或間接持有公司已發行股份總額百分之以上或持股前十名之自然人股東。	非前二欄之人之配偶或其二親等以內直系親屬。	非直接或間接持有公司已發行股份總額百分之五以上法人股東之董事、監察人、受僱人或持股前五名法人股東之董事、監察人、受僱人。	非與公司有財務、業務往來之特定公司或機構之董事、監察人、經理人或持股百分之五以上股東。	非為最近一年內提供公司或關係企業財務、商務、法律等服務、諮詢之專業人士、獨資、合夥、公司或機構團體之企業主、合夥人、董事(理事)、監察人(監事)、經理人及其配偶。	備註
東崇萬 政全科技開 發(股)公司 代表人： 東崇政	V		V		V	V	V	
許家祥	V			V	V	V		
晉訊陸創業 投資(股)公 司代表人： 范成炬	V	V	V	V	V	V	V	
中華開發工 業銀行(股) 公司代表人： 許俊毅	V	V	V	V	V	V	V	
黃文鋌	V	V		V	V	V	V	
萬民投資 (股)公司 代表人： 吳文正	V	V	V	V	V	V	V	
萬全投資 (股)公司 代表人： 張鴻瑜	V	V	V	V	V	V	V	

## 2.總經理、副總經理、協理及單位主管資料

91年4月12日

職 稱	姓 名	就 任 日 期	持 有 股 份		配 偶、未 成 年 子 女 持 有 股 份		主 要 經 (學) 歷	目 前 兼 任 其 他 公 司 之 職 務	具 配 偶 或 二 親 等 以 內 關 係 之 總 經 理、副 總 經 理		
			股 數	持 股 比 率	股 數	持 股 比 率			職 稱	姓 名	關 係
總 經 理	束 崇 政	80.06.01	3,483,255	2.09%	243,443	0.15%	台北工專	註	董事長	束崇萬	兄弟
主 機 板 事 業 處 副 總 經 理	李 盛 樞	85.07.01	80,562	0.05%	74,674	0.04%	台灣大學研究 所	Transcend Japan Inc. 董事 (法人代表)	—	—	—
記 憶 體 事 業 處 協 理	邱 智 恆	90.03.01	140,480	0.08%	160,375	0.10%	台北工專	—	—	—	—

註：下列各公司董事：

創意科技(股)公司；萬安投資(股)公司；萬情投資(股)公司；萬全投資(股)公司；萬民投資(股)公司；Transcend International Investment Inc.；合誠投資(股)公司；欣創投資(股)公司；Saffire Investment Ltd.；Memhiro Pte. Ltd.；Transcend Japan Inc.。

下列各公司監察人：

基泰建設(股)公司；政全投資(股)公司；樹民投資(股)公司。



### 三、資本及股份

#### (一) 公司資本及股份

##### 1. 股本來源

單位：股；新台幣仟元

年月	發行價格(元)	核定股本		實收股本		備註		
		股數	金額	股數	金額	股本來源	以現金以外財產抵充股款者	其他(證期會核准文號)
78.08	-	10,000	10,000	10,000	10,000	設立股本	—	—
80	10	20,000	20,000	20,000	20,000	現金增資	—	—
81.04	10	60,000	60,000	60,000	60,000	現金增資	—	—
83.08	10	102,000	102,000	102,000	102,000	現金增資	—	—
84.06	10	16,200,000	162,000	16,200,000	162,000	現金增資	—	—
86.09	10	18,200,000	182,000	18,200,000	182,000	合併增資	合併萬登公司 20,000 仟元	86.09.22 經 (86) 商字第 116591 號函
86.11	10	42,470,000	424,700	42,470,000	424,700	盈餘轉增資 182,000 仟元 現金增資 60,700 仟元	—	86.11.11 (86) 台財證(一)第 82320 號函
87.10	-	55,211,100	552,110	55,211,000	552,110	盈餘轉增資 84,940 仟元 資本公積轉增 資 42,470 仟 元	—	87.10.13 (87) 台財證(一)第 86413 號函
88.07	-	200,000,000	2,000,000	93,858,700	938,587	盈餘轉增資 331,266 仟元 資本公積轉增 資 55,211 仟 元	—	88.07.07 (88) 台財證(一)第 62633 號函
89.06	10	200,000,000	2,000,000	132,500,000	1,325,000	盈餘轉增資 328,505 仟元 資本公積轉增 資 46,929 仟 元 現金增資 10,979 仟元	—	89.05.11 (89) 台財證(一)第 41367 號函
90.05	-	250,000,000	2,500,000	166,512,000	1,665,120	盈餘轉增資 331,250 仟元 員工紅利轉增 資 8,870 仟元	—	90.05.18 (90) 台財證(一)第 130911 號函

##### 2. 最近年度及截止年報刊印日止已發行之股份種類

90年12月31日

股份種類	核定股本			備註
	流通在外股數(註)	未發行股份	合計	
普通股(股)	166,512,000	83,488,000	250,000,000	0

註：屬上市公司股票

(二) 最近二年度每股市價、淨值、盈餘、股利及相關資料

單位：新台幣元；股

項目		年度	90年	89年	當年度截至 91年3月31日 (註二)
每股 市價	最高		96.50	不適用	121.00
	最低		26.00		63.50
	平均		51.80		94.29
每股 淨值	分配前		15.67	17.97	18.08
	分配後		(註一)	16.04	(註一)
每股 盈餘	加權平均股數		166,512	131,848	166,512
	每股盈餘	調整前	2.91	5.03	2.48
		調整後	(註一)	4.00	(註一)
每股 股利	現金股利		(註一)	1.86	(註一)
	無償 配股	盈餘配股	(註一)	2.50	(註一)
		資本公積配股	(註一)	0.00	(註一)
	累積未付股利		-	-	-
投資 報酬 分析	本益比		17.80	不適用	38.02
	本利比		(註一)	不適用	(註一)
	現金股利殖利率		(註一)	不適用	(註一)

註一：依據九十一年股東常會決議分配

註二：九十一年第一季財務報告經會計師核閱

(三) 公司股利政策及執行狀況

1. 股利政策

就當年度可分配之盈餘提撥百分之五十以上分派股東股利，其中現金股利不得低於股利總額百分之五，惟此項盈餘分配之種類及比率得視當年度實際獲利及資金狀況，經股東會決議調整之。

2. 本次股東會擬議股利分配之情形

單位：元

年 度		90 年度 (本次股東會擬訂)
每股股利		
現金股利		0.50
無 償 配 股	盈餘	2.00
	資本公積	-
合計		2.50



(四) 本次無償配股對公司營業績效、每股盈餘及股東投資報酬率之影響

項目		年度	91 年度 ( 預估 )
期初實收資本額			1,665,120,000
本年度配股 配息情形	每股現金股利		0.5
	盈餘轉增資每股配股數		0.2
	資本公積轉增資每股配股數		-
營業績效變 化情形	營業利益		1,535,389,000
	營業利益較去年同期增(減)比率		187.73%
	稅後純益		1,236,212,000
	稅後純益較去年同期增(減)比率		155.43%
	每股盈餘		6.16
	每股盈餘較去年同期增(減)比率		111.68%
	年平均投資報酬率(年平均本益比例數)		0.063
擬制性每股 盈餘及本益 比	若盈餘轉增資全數 改配放現金股利	擬制每股盈餘	7.34
		擬制年平均投資報酬率	0.075
	若未辦理資本公積 轉增資	擬制每股盈餘	-
		擬制年平均投資報酬率	-
	若未辦理資本公積 且盈餘轉增資改以 現金股利發放	擬制每股盈餘	7.34
		擬制年平均投資報酬率	0.075

四、公司債：無

五、特別股、海外存託憑證、員工認股權憑證及併購(包括合併、收購及分割)之辦理情形：無

## 參●營運概況

### 一、業務內容

#### (一) 業務範圍

##### 1. 本公司所營業務之主要內容：

本公司為電腦記憶體擴充卡、雷射印表機記憶體擴充卡、雷射印表機控制器、軟體保護鎖及其相關電腦軟硬體研究設計、生產製造及銷售之專業廠商。並於86年跨足電腦主機板產業。

##### 2. 最近二年度營業比重

單位：新台幣仟元

項 目	90 年度		89 年度	
	金 額	%	金 額	%
STANDARD MEMORY	1,894,030	40.16	1,724,311	30.02
PROPRIETARY MEMORY	1,671,992	35.45	2,807,625	48.89
MAIN BOARD	303,449	6.43	251,567	4.38
MATERIAL	802,137	17.01	942,334	16.41
OTHER	44,666	0.95	17,258	0.30
. 合 計	4,716,274	100.00	5,743,095	100.00

#### (二) 技術及研發概況

##### 1. 本年度截至年報刊印日止投入研發費用與開發成功之技術或產品

單位：新台幣仟元

年度	研究發展支出	研究發展成果
89	48,664	1.發表全新 DDR200/266 記憶卡 2.開發 Intel 815 系列晶片組主機板 3.設計研發 VIA PC133/ Apollo KX133/ KT133/ PM133 系列晶片組主機板 4.推出適用 Dell PowerEdge™ 2400,4400 系列伺服器專用記憶卡 5.研發採用揚智 DDR ALiMAGiK 1 M1647 晶片組主機板 6.採用 VIA DDR PR266 晶片組主機板 7.發表適用 IBM RS/6000 系列 H80/F80 UNIX 伺服器專用記憶卡

年度	研究發展支出	研究發展成果
90	52,604	1.推出適用於昇陽工作站 SUN Blade 1000 各式記憶卡 2.DDR 記憶卡通過 NSTL 之主機板相容性測試 3.推出 DDR 系列主機板 4.發表三合一快閃記憶卡讀卡機產品 5.領先推出高達 512MB DDR 266 記憶卡 6.推出大容量 512MB CompactFlash Card 7.設計並推出 Intel 845 晶片組系列主機板 8.推出採用 wBGA 封裝方式之記憶卡 9.發表 DDR SO-DIMM 系列記憶卡 10.研發微型硬碟記憶卡 Disk on Module 11.推出 USB 可攜式快閃硬碟-USB Flash Drive

## 2. 未來年度研究發展計劃

### 記憶體模組及擴充卡

- a. 伺服器用之記憶體模組及記憶體套件。
- b. 中、大型工作站電腦用之記憶體模組及記憶體套件。
- c. 桌上型電腦用之記憶體模組。
- d. 筆記型電腦用之記憶體模組。
- e. 數位相機用之快閃記憶卡(Flash Card) 及快閃記憶卡讀卡機。
- f. 印表機用之記憶體模組及擴充卡。
- g. 網路路由器用之記憶體模組。
- h. 控制卡(顯示卡、RAID 控制卡)用之記憶體模組。
- i. 個人數位助理器 ( P D A ) 用之快閃記憶體模組。
- j. U S B 介面快閃硬碟及 I D E 介面快閃硬碟。

### 電腦主機板

- a. INTEL 845 DDR 主機板。
- b. INTEL 845E, 845G 主機板。
- c. ATI RADEON 系列繪圖卡。
- d. SIS 315E XABRE 系列繪圖卡。

## 二、市場及產銷概況

### (一) 市場分析

#### 1. 主要產品及銷售地區

本公司主要產品為記憶體模組及擴充記憶卡，依其各式功能分別應用於個人電腦、印表機、筆記型電腦及電腦工作站等產品。銷售地區遍及美國、歐洲、亞洲及台灣等地區，為減少區域市場變動風險，本公司致力於分散市場方向，使各區域銷售比例均衡發展。最近二年度主要產品銷售地區分佈情形如下：

銷售地區	90 年度		89 年度	
	金額	%	金額	%
台灣	882,627	18.71	985,487	17.16
美洲	1,387,814	29.43	1,744,800	30.38
歐洲	1,400,381	29.69	1,342,200	23.37
亞洲	946,223	20.06	1,571,062	27.36
其他	99,229	2.11	99,546	1.73
合計	4,716,274	100.00	5,743,095	100.00

#### 2. 市場未來供需狀況

##### A、記憶體模組及擴充記憶卡

2001 年全球 PC 市場逐漸邁入成熟期，再加上全球經濟景氣大衰退、911 美國恐怖攻擊事件，陷入了 20 年來最慘的一年，引發消費市場需求不振，全球市場規模衰退超過 5%。然而，2001 年底隨著經濟景氣逐漸好轉，英特爾 Pentium 4 微處理器以及微軟 Window XP 相繼推出，以及 DDR 模組逐漸成為主力產品等因素的影響，全球 PC 市場終於擺脫衰退的陰霾。今年經濟景氣逐漸邁入復甦，展望未來，在 DRAM 產業整合將促使供需結構趨於平衡，消費者對數位影音資料儲存、攜帶和可攜式電子消費性產品的需求大幅提昇，以及對記憶體容量需求也持續成長等因素的影響之下，全球半導體及 PC 整體產業將呈現溫和成長的趨勢，對國內半導體產業上下游廠商將提供獲利穩定成長的經營環境與機會。

##### B、主機板

在歐洲及美洲市場上，桌上型電腦的成長比起 3, 4 年前似乎有緩和的現象，但是一般而言還是能夠擁有一定的成長空間。加上國際大場如 Intel, DELL 等不是停止自行生產主機板的廠房，就是在台灣加碼採購主機板。因此就整體來說主機板在未來一年的表現還是相當值得期待的。不過由於今年主機板在大者恆大的趨勢下，二線廠商不斷受到擠壓，所幸創見主機板一向透過自有通路銷售，所以皆能維持合理利潤。在亞洲方面，適逢大陸進入 WTO，將大幅開放市場。因此在 IT 產值方面將會有大幅的躍昇，所以桌上型電腦及主機板勢必會在大陸市場有傑出的表現，創見主機板今年也將視大陸為重點目標全力搶進。

### 3. 營業目標

#### A、記憶體模組及擴充記憶卡

本公司未來營業發展主力除原有之記憶卡市場外，並著重在第二牌產品及快閃記憶卡市場。隨著總體經濟景氣逐漸回溫的情況下，全球個人電腦市場景氣也逐漸回升，由於低價市場約佔整體市場需求的八成左右，為了積極拓展此一龐大的市場商機，本公司以第二品牌記憶體模組產品切入此一低價電腦市場，將帶動公司整體營收的大幅成長。此外，隨著資訊影音時代來臨及網際網路的盛行，全球數位相機(DSC)、數位攝錄影機、個人數位助理器(PDA)等可攜式電子消費型產品的需求大幅提昇，資訊使用者愈來愈強調對於文字、語音、視訊、圖形、影像等資料儲存及攜帶的便利性，因此，本公司針對此一需求逐漸擴大的資料儲存媒體市場，全力發展一系列的快閃記憶體相關產品，預料將帶來公司大幅度的營收及獲利。

#### B、主機板

網際網路的盛行將各種電腦的應用帶入了家庭，桌上型電腦的需求勢必會再度向上攀昇。另外在網路盛行的同時，各種伺服器的應用環境也逐漸增加，諸如 Fire Wall, Router, Web Server, Mail Server.....這些專業領域的伺服器將會因需求高而價格下滑，同時也會變的更加普及。由於創見主機板的功能設計預留空間，因此非常有機會加入上述市場，今年在寬頻使用者方面的成長，也將意味個人及網際環境皆需功能更強大的電腦，所以主機板今年可望有令人期待的結果。

### 4. 公司發展遠景之有利與不利因素

#### ◆ 有利因素

##### ❖ 產品終身保固，品牌形象佳

本公司在主機板的設計與製造上，一律以高品質高穩定性為第一考量。因此在設計上與材料選用上從不妥協。在對於消費者方面，更是提供兩年完全免費保固的售後服務，這在主機板業界追求低成本的概念是截然不同的。也因此能在消費者心中建立優異的品質形象。

本公司堅持高品質的理念設計製造記憶體模組及擴充卡產品，歷經多年努力，其產品品質已在全球市場樹立良好形象，為帶給消費者更深一層品質保障，更推出『終身保固』售後服務，且在民國 86 年成為台灣唯一榮獲 ISO9001 品質認證之記憶體擴充卡製造商，顯示本公司在記憶體擴充卡市場多年之耕耘已建立優質品牌形象。

##### ❖ 產品線完整，產品種類多

記憶體擴充卡產品應用層面甚廣，其中包括個人電腦、筆記型電腦、印表機、伺服器、工作站、路由器、傳真機等，除個人電腦使用標準規格記憶體擴充卡外，其餘使用之記憶體擴充卡皆具少量多樣及高附加價值之特性，涉足之廠商需同時掌握多種產品之研發設計、生產技術及物料管理，且須具備完善之通路能力。本公司以少量多樣之特殊記憶卡為主要經營方向，歷經多年努力產品達二千多種，為全球前三大特殊用途記憶卡供應商，亦為本公司穩定獲利之關鍵因素之一；近年來亦不斷擴應用於個人電腦使用之標準規格記憶體擴卡之市場佔有率。

##### ❖ 銷售網路國際化，市場通路廣布

本公司致力於自有品牌行銷，並以全球客戶為其市場腹地，建立國際化之市場通路，歷經多年來市場開發，客戶已達五千多個，且客源仍在不斷拓展中。由本公司外銷比率 80%以上且逐年成長觀之，顯示本公司已建立穩固之國際化銷售網路。

##### ❖ 具備完善之全球運籌管理能力

本公司之記憶體擴充卡係以少量多樣為其產品主軸，並於美國、德國、荷蘭、中國及日本均設有營業據點，由於產品種類多，客戶遍布世界各地，為有效控管存貨並掌握銷售對象，本公司及各海外銷售據點均建構功能齊備之電腦資訊系統，透過網際網路

使總公司對海外營業據點之接單及庫存狀況能充分且即時掌握，故除可降低庫存積壓產生之成本，亦可確保交期順利，提升產品形象及競爭力。

❖ 跨足繪圖卡，追求高成長

本公司今年將正式跨入繪圖卡市場，由於在記憶體方面的採購優勢，將使本產品極具競爭力，且今年的寬頻及線上遊戲市場，將大量刺激消費者升級繪圖卡需求，另外，現既有客戶不斷要求公司提供繪圖卡解決方案，使得我們可順勢加入此一市場提昇公司業績及利潤。

◆ 不利因素

❖ 關鍵性原料 DRAM 顆粒價格波動劇烈，影響營運之穩定性

本公司關鍵性原料 DRAM 顆粒價格波動劇烈，各下游廠商若無法有效掌握 DRAM 顆粒供應來源及控制庫存量，則在 DRAM 顆粒供不應求，行情高漲時，將無法因應客戶之強烈需求並提供適量產品；另在 DRAM 顆粒供過於求，行情嚴重下跌時，又將因原先高進價原料產生過高之生產成本及庫存積壓成本，益因 DRAM 顆粒升級速度快，汰換率高及價格不易估測，故其市場價格變動常導致售價及成本無法掌控，對營運之穩定性影響甚大。

❖ 多數廠商為降低成本而向外投資，並且大量擴充產能，但市場上的需求並未如期的樂觀。為了填補新增的產能空檔，紛紛殺價競爭，甚至流血輸出。造成市場價格混亂，不利於產品推展。

國內勞力成本逐年上漲為降低生產成本與勞力需求，本公司持續加速推動生產自動化，以簡化生產流程並提高生產效率。

❖ 主機板價格競爭激烈，創見將極力攏固既有客戶且不斷提昇服務層面，使價格競爭之影響降至最低。

(二) 主要產品之重要用途及產製過程

1. 主要產品之重要用途

A. 記憶體模組及擴充記憶卡：

本公司佔營業額 80% 以上之主要產品為記憶體模組及擴充記憶卡，其功能為擴充電腦資料處理容量及加快其處理速度，應用在個人電腦系統、網路系統或消費性電子產品，如：個人電腦、筆記型電腦、雷射印表機、伺服器、工作站、網路路由器、電視遊樂器、數位相機及個人數位助理器（PDA）等。

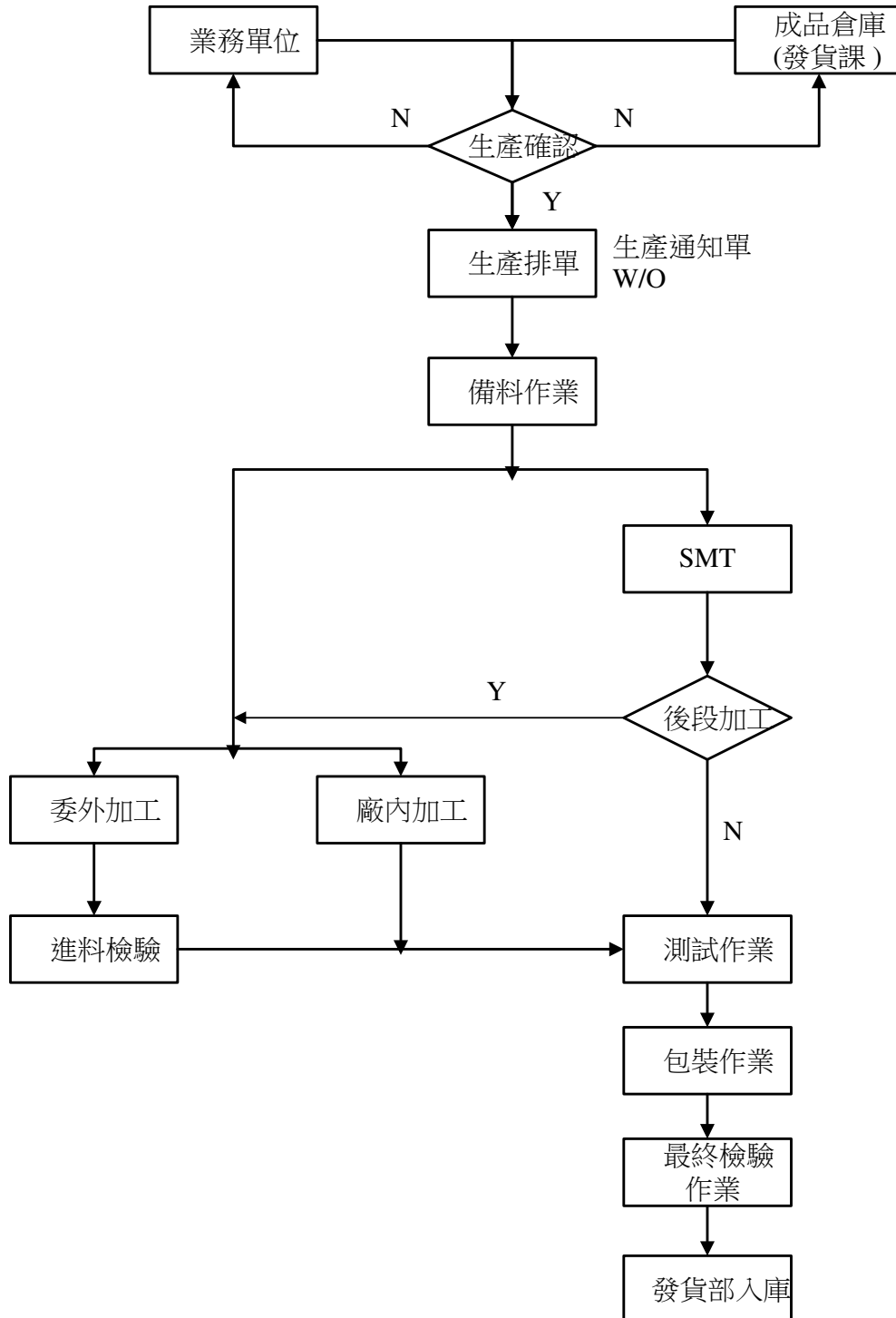
B. 主機板

個人電腦已經成為資訊產業的核心產品，不但產值龐大、複雜度高，且需要投入大量的人力物力資源。而主機板更是個人電腦的主體，全球須求量不斷攀升，在這高度競爭的產業中，公司對產品品質要求嚴苛，透過目前現有的通路，提供客戶另一項高附加價值的產品。在目前業界一片低價傾銷的惡性競爭中，贏得客戶的高度評價與信賴，公司也將於 91 年度正式跨入繪圖卡市場，提供客戶更完整的解決方案。

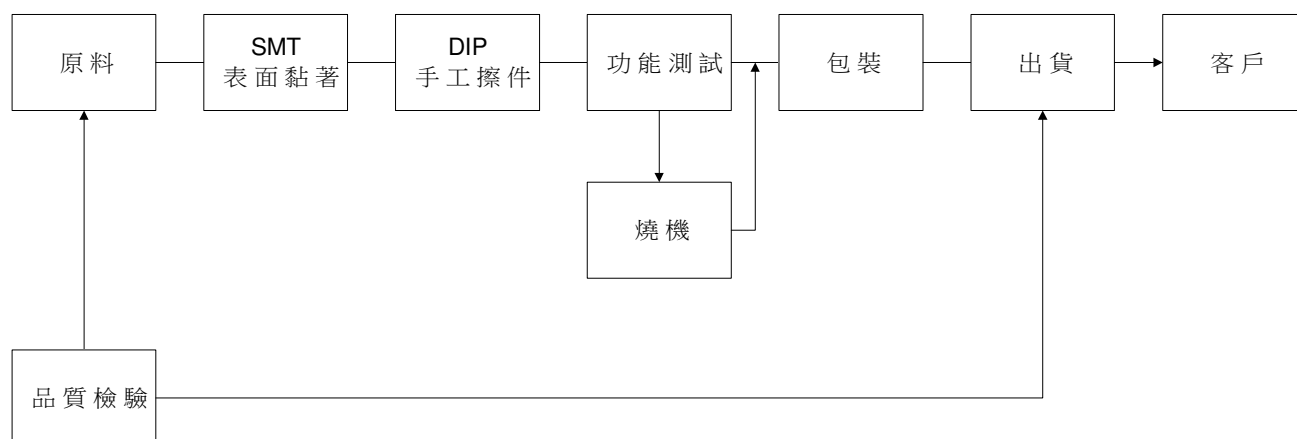
## 2. 產製過程

### A. 記憶體模組及擴充記憶卡：

# 生產管制作業流程圖



## B.主機板



### (三) 主要原料之供應狀況

主要原材 料	供 應 廠 商
同步動態隨機存取記憶體-SDRAM	Samsung、Winbond、Hitachi、NEC、Mitsubishi、Hyundai、Mosel、Micron、Nanya、Toshiba
動態隨機存取記憶體-DRAM	Samsung、Hitachi、Micron、Mitsubishi、Hyundai
靜態隨機存取記憶體-SRAM	Samsung、Winbond、Hyundai、Mitsubishi
印刷電路板-PCB	元豐、足鼎、佳總、柏承、高技、力太
主被動元件-ACTIVE & PASSIVE COMPONENT	宏碁、四平、文曄、友尚、品佳、國巨、旺宏、力恆、凱悌、台慶、大傳、旺詮、世環、大騰、宣昶
連接器-CONNECTER	台灣莫仕、鴻海精密、台捷、瀚門、承豐
晶片組-CHIPSET	宏碁、凱碁



(四) 最近二年度主要進銷貨客戶名單

1. 主要進貨供應廠商名單

單位：新台幣仟元

供應廠商	90 年度		供應廠商	89 年度	
	金額	佔全年進貨淨額 %		金額	佔全年進貨淨額 %
A	1,138,693	28.40	A	913,817	19.69
B	711,411	17.75	B	875,090	18.86
C	272,978	6.81	C	527,619	11.37
C	260,452	6.50	C	428,867	9.24
E	239,744	5.98	E	255,329	5.50

註：因商業機密及契約保密之限制，故供應廠商名稱僅以代號代表之。

2. 主要銷貨客戶名單

單位：新台幣仟元

客戶名稱	90 年度		供應廠商	89 年度	
	金額	佔全年銷貨淨額 %		金額	佔全年銷貨淨額 %
甲	1,214,095	25.74	甲	1,743,664	30.36
乙	812,834	17.23	乙	715,961	12.47
丙	560,743	11.89	丙	684,977	11.93
丁	318,835	6.76	丁	401,225	6.99
戊	157,126	3.33	戊	341,018	5.94

註：因商業機密及契約保密之限制，故客戶名稱僅以代號代表之。

(五) 最近二年度生產量值表

單位：仟, 值-新台幣仟元

產品別	單位	90 年度			89 年度		
		產能	產量	產值	產能	產量	產值
STANDARD MEMORY	片	3,740	2,208	1,562,139	570	535	1,450,752
PROPRIETARY MEMORY	片	1,540	891	1,382,050	930	872	2,361,999
MAIN BOARD	片	200	145	304,680	150	124	243,474
OTHERS	-	-	5	1,139	-	74	8,605
合計	-	5,480	3,249	3,250,008	1,650	1,605	4,064,830

## (六) 最近二年度銷售量值表

單位：仟片 值-新台幣仟元

產品別	90 年度				89 年度			
	內銷		外銷		內銷		外銷	
	量 (片)	值	量 (片)	值	量 (片)	值	量(片)	值
STANDARD MEMORY	326,765	363,868	1,706,207	1,530,162	93	314,428	420	1,409,883
PROPRIETARY MEMORY	184,904	353,495	666,582	1,318,497	152	512,164	683	2,295,461
MAIN BOARD	4,084	9,709	126,881	293,740	5	9,540	116	242,027
MATERIAL	5,191,570	505,358	6,838,348	296,779	587	134,127	3,867	808,207
OTHERS	150,820	16,896	2,976,245	27,770	59	6,350	17	10,908
合計	5,858,143	1,249,326	12,314,263	3,466,948	896	976,609	5,103	4,766,486

## 三、從業員工

最近二年度及截至年報刊印日止從業員工資料

年 度		90 年度	89 年度	當年度截至 91 年 4 月 30 日
員 工 人 數	直接員工	140	66	139
	間接員工	153	160	153
	合 計	293	226	292
平 均 年 齡		30.4	33	30.7
平 均 服 務 年 資		2.6	4.1	3.00
學 歷 分 布 %	博 士	-	-	-
	碩 士	9%	8%	11%
	大 學	69%	63%	68%
	高中以下	22%	29%	21%
	合 計	100%	100%	100%

## 四、環保支出資訊：

最近年度及截至年報刊印日止，因污染環境所受損失及處分之總額及未來因應對策及可能之支出：無

## 五、勞資關係

最近年度及截至年報刊印日止，因勞資糾紛所遭受之損失、目前及未來可能發生之估計金額及因應措施：本公司自設立至今，勞資關係和諧，未有勞資糾紛之情事。

六、重要契約：

截至年報刊印日止仍有效存續及最近年度到期之供銷、技術合作、工程、長期借款契約及其他足以影響股東權益之重要契約如下：

契約性質	當事人	契約起迄日期	主要內容	限制條款
技術合約	Rambus Inc.	87.10.27~	PCB Layout使用權 Logo使用權 提供PCB Gerber	無
大樓工程合約	中聯工程技術顧問有限公司	88.06.11~至完工日止	地質調查工作	無
大樓工程合約	楊勝德建築師事務所	88.08.07~至完工日止	創見大樓設計工作	無
技術合約	American Megatrends, Inc.	88.08.12~	820 BIOS Source Code 820 BIOS Training	無
行銷合約	聯強國際(股)	91.02.01~91.12.31	聯強3C補貨超市	無
經銷代理	永崴實業有限公司	90.09.01~92.05.31	合作同意書(NOVA光華店)	無
經銷代理	Smart Technology Ltd	90.07.18~91.06.30	Distributor Agreement (Babgladesh)	無

七、訴訟或非訟事件

(一) 公司最近年度及截至年報刊印日止已判決確定或尚在繫屬中之重大訴訟、非訟或行政爭訟事件，其結果可能對股東權益或證券價格有重大影響者：無

(二) 公司董事、監察人、總經理及持股比例超過百分之十以上之大股東及從屬公司最近年度及截至年報刊印日止已判決確定或尚在繫屬中之重大訴訟、非訟或行政爭訟事件，其結果可能對股東權益或證券價格有重大影響者：無

八、取得或處分資產：最近年度及截至年報刊印日止公司及子公司重大資產買賣情形：本公司及子公司於最近年度及截至年報刊印日止並無取得價額達實收資本額百分之二十或三億以上之資產。

## 肆・資金運用計劃執行情形

- 一、前各次發行或私募有價證券尚未完成或最近三年內已完成且計劃效益尚未顯現者之分析：  
本公司截至目前為止所有有價證券之發行均已執行完畢，且無效益未顯現者。

## 伍・財務概況

### 一、最近五年簡明資產負債表及損益表

#### (一) 資產負債表資料

單位：新台幣仟元

年 度 項 目		最 近 五 年 度 財 務 資 料					當年度截至 91年3月31 日止財務資 料(註二)
		86年	87年	88年	89年	90年	
流動資產		1,063,845	1,389,164	1,267,503	2,027,609	2,387,436	2,845,510
固定資產		320,619	786,319	805,943	841,680	964,015	1,016,171
其他資產		8,220	5,406	1,484	4,425	4,968	10,028
流 動 負 責	分配前	309,434	735,336	335,432	542,086	770,528	881,534
	分配後	352,764	815,571	434,291	797,416	(註三)	(註三)
長期負債		97,250	94,538	162	0	0	0
股 本		424,700	552,110	938,587	1,325,000	1,665,120	1,665,120
資本公積		243,212	200,922	145,718	131,968	131,968	131,968
保 留 盈 餘	分配前	308,755	637,432	693,472	928,719	817,240	1,229,955
	分配後	180,485	225,931	266,108	333,269	(註三)	(註三)
資產總額		1,392,684	2,236,943	2,139,593	2,935,211	3,413,824	3,985,319
負債總額	分配前	416,017	851,815	368,476	554,567	804,811	974,418
	分配後	459,347	932,050	467,335	809,897	(註三)	(註三)
股 東 權 益 總 額	分配前	976,667	1,385,128	1,771,117	2,380,644	2,609,013	3,010,901
	分配後	933,337	1,304,893	1,672,258	2,125,314	(註三)	(註三)

註一：上開最近五年度財務資料均經會計師查核簽證。

註二：九十一年度第一季財務報告係經會計師核閱。

註三：俟股東會決議分配。

## (二) 簡明損益表

單位：除每股盈餘為新台幣元外，餘係仟元。

項 目 \ 年 度	最 近 五 年 度 財 務 資 料					當年度截至 91年3月31 日止財務資料 (註四)	
	86年	87年	88年	89年	90年		
營業收入	2,763,461	3,251,727	4,047,388	5,743,095	4,716,274	1,777,199	
營業毛利	416,907	688,618	736,769	1,055,850	730,063	531,071	
營業利益	293,899	549,543	597,921	869,040	533,619	483,025	
利息收入	2,993	15,325	8,046	6,482	29,670	4,764	
利息費用	13,030	27,914	24,483	9,320	3,569	1,384	
稅前利益	353,283	598,426	614,800	873,514	612,433	545,522	
稅後利益	272,037	457,127	470,046	662,856	483,971	412,715	
每股盈餘 (元)	(註一)	7.87	8.28	5.01	5.03	2.91	2.48
	(註二)	4.32	3.48	3.58	4.00	2.91	2.48
利息資本化	-	-	-	-	3,428	1,320	

註一：按流通在外加權平均股數計算。

註二：按追溯調整後之股數計算。

註三：上開最近五年度財務資料均經會計師查核簽證。

註四：九十一年度第一季財務報告係經會計師核閱。

## (三) 會計師姓名及查核意見

簽證年度	會計師事務所名稱	會計師姓名	查核意見
86年度	勤業會計師事務所	張敬人、王金山	保留意見(註)
87年度	勤業會計師事務所	張敬人、王金山	無保留意見
88年度	勤業會計師事務所	張敬人、王金山	無保留意見
89年度	勤業會計師事務所	張敬人、王金山	無保留意見
90年度	勤業會計師事務所	張敬人、陳清祥	無保留意見

註：本公司自八十四年度起依財務會計準則公報第二十二號「所得稅之會計處理準則」之規定辦理，並自八十五年度起依財務會計準則公報第十八號「退休金會計處理準則」之規定辦理，故會計師基於此項變更，就一致性出具保留意見。

## 二、最近五年度財務分析

分析項目		最近五年度財務分析						
		86年	87年	88年	89年	90年	當年度截至 91年3月31 日止財務資料 (註四)	
財務 結構	負債佔資產比率	29.87	38.08	17.22	18.91	23.58	24.45	
	長期資金佔固定資產比率	334.95	188.18	219.78	282.84	270.64	296.30	
償債 能力	流動比例(%)	343.80	188.92	377.87	374.04	309.84	322.79	
	速動比率(%)	258.76	122.86	265.35	294.21	236.32	220.10	
	利息保障倍數(倍)	28.11	22.44	26.11	94.72	172.60	395.16	
經 營 能 力	應收款項週轉率(次)	5.87	5.67	8.90	10.30	8.06	13.84	
	應收款項收現日數	62	64	41	35	45	26	
	存貨週轉率(次)	9.38	8.89	10.22	11.83	7.90	6.72	
	平均售貨日數	39	41	36	31	46	54.32	
	固定資產週轉率(次)	8.62	4.14	5.02	6.82	4.89	5.25	
	總資產週轉率(次)	1.98	1.45	1.89	1.96	1.38	1.34	
獲 利 能 力	資產報酬率(%)	25.15	26.34	22.32	26.40	15.33	11.16	
	股東權益報酬率(%)	39.98	38.71	29.79	31.93	19.40	14.69	
	佔實收資 本比率(%)	營業利益	69.20	99.54	63.92	65.59	32.05	29.01
		稅前純益	83.18	108.39	65.50	65.93	36.78	24.79
	純益(損)率(%)	9.84	14.06	11.61	11.54	10.26	23.22	
	每股盈餘(元)	註(一)	7.87	8.28	5.01	5.03	2.91	2.48
註(二)		4.32	3.48	3.58	4.00	2.91	2.48	
現金 流量	現金流量比率(%)	29.98	77.97	92.53	90.19	83.71	71.18	
	現金流量允當比率(%)	48.40	75.73	95.61	144.00	134.44	150.71	
	現金再投資比率(%)	8.44	34.67	12.79	16.22	14.80	20.68	
槓 桿 度	營業槓桿度	3.34	2.18	2.33	2.01	2.37	0.28	
	財務槓桿度	1.05	1.05	1.04	1.01	1.01	1.00	

註一、按當年度流通在外加權平均股數計算。

註二、按追溯調整後之加權平均股數計算。

註三：上開最近五年度財務資料均經會計師查核簽證。

註四：九十一年度第一季財務報告係經會計師核閱。

#### 1. 財務結構

- (1) 負債占資產比率 = 負債總額 / 資產總額。
- (2) 長期資金占固定資產比率 = (股東權益淨額 + 長期負債) / 固定資產淨額。

#### 2. 償債能力

- (1) 流動比率 = 流動資產 / 流動負債。
- (2) 速動比率 = (流動資產 - 存貨 - 預付費用) / 流動負債。
- (3) 利息保障倍數 = 所得稅及利息費用前純益 / 本期利息支出。

#### 3. 經營能力

- (1) 應收款項(包括應收帳款與因營業而產生之應收票據)週轉率 = 銷貨淨額 / 各期平均應收款項(包括應收帳款與因營業而產生之應收票據)餘額。
- (2) 平均收現日數 = 365 / 應收款項週轉率。
- (3) 存貨週轉率 = 銷貨成本 / 平均存貨額。
- (4) 應付款項(包括應付帳款與因營業而產生之應付票據)週轉率 = 銷貨成本 / 各期平均應付款項(包括應付帳款與因營業而產生之應付票據)餘額。
- (5) 平均銷貨日數 = 365 / 存貨週轉率。
- (6) 固定資產週轉率 = 銷貨淨額 / 固定資產淨額。
- (7) 總資產週轉率 = 銷貨淨額 / 資產總額。

#### 4. 獲利能力

- (1) 資產報酬率 = [稅後損益 + 利息費用 × (1 - 稅率)] / 平均資產總額。
- (2) 股東權益報酬率 = 稅後損益 / 平均股東權益淨額。
- (3) 純益率 = 稅後損益 / 銷貨淨額。
- (4) 每股盈餘 = (稅後淨利 - 特別股股利) / 加權平均已發行股數。(註3)

#### 5. 現金流量

- (1) 現金流量比率 = 營業活動淨現金流量 / 流動負債。
- (2) 淨現金流量允當比率 = 最近五年度營業活動淨現金流量 / 最近五年度(資本支出 + 存貨增加額 + 現金股利)。
- (3) 現金再投資比率 = (營業活動淨現金流量 - 現金股利) / (固定資產毛額 + 長期投資 + 其他資產 + 營運資金)。(註4)

#### 6. 槓桿度：

- (1) 營運槓桿度 = (營業收入淨額 - 變動營業成本及費用) / 營業利益(註5)。
- (2) 財務槓桿度 = 營業利益 / (營業利益 - 利息費用)。

註3：前項每股盈餘之計算公式，在衡量時應特別注意下列事項：

1. 以加權平均普通股股數為準，而非以年底已發行股數為基礎。
2. 凡有現金增資或庫藏股交易者，應考慮其流通期間，計算加權平均股數。
3. 凡有盈餘轉增資或資本公積轉增資者，在計算以往年度及半年度之每股盈餘時，應按增資比例追溯調整，無庸考慮該增資之發行期間。
4. 若特別股為不可轉換之累積特別股，其當年度股利(不論是否發放)應自稅後淨利減除或增加稅後淨損。特別股若為非累積性質，在有稅後淨利之情況，特別股股利應自稅後淨利減除；如為虧損，則不必調整。

註4：現金流量分析在衡量時應特別注意下列事項：

1. 營業活動淨現金流量係指現金流量表中營業活動淨現金流入數。
2. 資本支出係指每年資本投資之現金流出數。
3. 存貨增加數僅在期末餘額大於期初餘額時方予計入，若年底存貨減少，則以零計算。
4. 現金股利包括普通股及特別股之現金股利。
5. 固定資產毛額係指扣除累計折舊前的固定資產總額。

註5：發行人應將各項營業成本及營業費用依性質區分為固定及變動，如有涉及估計或主觀判斷，應注意其合理性並維持一致。



三、最近年度財務報告之監察人審查報告

監察人審查報告書

董事會造送本公司九十年度財務報表，業經勤業會計師事務所張敬人、陳清祥會計師查核竣事，連同九十年度營業報告書及盈餘分配表等，經本監察人審查，認為符合公司法等相關法令，爰依公司法第二一九條之規定，報請 鑒察。

此 上

本公司九十一年股東常會

創見資訊股份有限公司

監察人 吳文正

中華民國九十一年四月十日

#### 四、最近年度財務報表及會計師查核報告

##### 會計師查核報告

創見資訊股份有限公司民國九十年及八十九年十二月三十一日之資產負債表，暨民國九十年及八十九年一月一日至十二月三十一日之損益表、股東權益變動表及現金流量表，業經本會計師查核竣事。上開財務報表之編製係管理階層之責任，本會計師之責任則為根據查核結果對上開財務報表表示意見。列入上開財務報表中，按權益法評價之被投資公司除 Saffire Investment Ltd.及其子公司 Memhiro Pte Ltd.外，Transcend Japan Inc.及 Memhiro Pte Ltd.之子公司 Transcend Information Inc.、Transcend Information Europe B.V.與 Transcend Information Trading GmbH, Hamburg 之財務報表，係由其他會計師查核，因此，本會計師對上開財務報表所表示之意見中，其有關上述公司之長期股權投資及其投資損益，係依據其他會計師之查核報告認列。民國九十年及八十九年十二月三十一日創見資訊股份有限公司及其子公司持有上述未經本會計師查核之長期股權投資金額分別為新台幣 44,166 仟元及新台幣 48,222 仟元，分別佔創見資訊股份有限公司資產總額之 1.29%及 1.64%；民國九十年度及八十九年度創見資訊股份有限公司及其子公司對上述未經本會計師查核之按權益法認列之投資損失分別為新台幣 3,895 仟元及新台幣 10,877 仟元，分別佔創見資訊股份有限公司稅前利益之 0.64%及 1.25%。

本會計師係依照會計師查核簽證財務報表規則及一般公認審計準則規劃並執行查核工作，以合理確信財務報表有無重大不實表達。此項查核工作包括以抽查方式獲取財務報表所列金額及所揭露事項之查核證據、評估管理階層編製財務報表所採用之會計原則及所作之重大會計估計，暨評估財務報表整體之表達。本會計師相信此項查核工作及其他會計師之查核報告可對所表示之意見提供合理之依據。

依本會計師之意見，基於本會計師之查核結果及其他會計師之查核報告，第一段所述之財務報表在所有重大方面係依照證券發行人財務報告編製準則及一般公認會計原則編製，足以允當表達創見資訊股份有限公司民國九十年及八十九年十二月三十一日之財務狀況，暨民國九十年及八十九年度之經營成果與現金流量。

創見資訊股份有限公司民國九十年度財務報表重要會計科目明細表，主要係供補充分析之用，亦經本會計師採用第二段所述之查核程序予以查核，據本會計師之意見，該等科目明細表在所有重大方面與第一段所述財務報表相關資訊一致。

創見資訊股份有限公司已編製民國九十年度及八十九年度之合併財務報表，並經本會計師出具修正式無保留意見之查核報告在案，備供參考。

此 致

創見資訊股份有限公司 公鑒

勤業會計師事務所

會計師 張 敬 人

會計師 陳 清 祥

台北市會計師公會會員證第 1742 號

財政部證券暨期貨管理委員會核准文號

(84)台財證(六)第 65130 號

中 華 民 國

台北市會計師公會會員證第 965 號

財政部證券暨期貨管理委員會核准文號

(78)台財證(一)第 21939 號

九 十 一 年 三 月 八 日

創見資訊股份有限公司

資 產 負 債 表

民國九十年及八十九年十二月三十一日

單位：除每股面額為新台幣外，餘係仟元

資 產	九 十 年 底		八 十 九 年 底			負 債 及 股 東 權 益		九 十 年 底		八 十 九 年 底	
	金 額	%	金 額	%		金 額	%	金 額	%		
流動資產						流動負債					
1100 現金(附註三)	\$435,591	13	\$677,467	23	2100	短期借款(附註八、十四及十五)	\$140,000	4	\$	95,000	3
1110 短期投資-淨額(附註二及四)	789,086	23	242,998	8	2110	應付短期票券(附註九及十五)	149,698	4		152,972	5
1120 應收票據	11,408	-	15,415	-	2120	應付票據	21,845	1		5,781	-
1140 應收帳款-減備抵呆帳九十年 1,178 仟元，八十九年 871 仟元 後之淨額(附註二)	115,255	4	136,070	5	2140	應付帳款	340,404	10		99,019	4
1150 應收關係人款項(附註二及十四)	367,645	11	524,345	18	2160	應付所得稅(附註二及十三)	21,111	1		130,681	5
120X 存貨-淨額(附註二及五)	557,323	16	415,652	14	2170	應付費用	91,058	3		53,076	2
1280 預付款項及其他流動資產(附註二、 十三及十五)	111,128	3	15,662	1	2270	一年內到期之長期借款(附註十及 十五)	-	-		160	-
11XX 流動資產合計	2,387,436	70	2,027,609	69	2280	其他流動負債	6,412	-		5,390	-
					21XX	流動負債合計	770,528	23		542,086	19
1420 長期股權投資(附註二及六)	57,405	2	61,497	2	2810	其他負債					
固定資產(附註二、七、十四、十五及 十六)					2881	應計退休金負債(附註二及十一)	10,634	-		8,049	-
成 本					28XX	遞延貸項(附註二)	23,649	1		4,430	-
1501 土 地	635,551	19	635,551	22	2XXX	其他負債合計	34,283	1		12,480	-
1521 房屋設備	135,947	4	133,192	5		負債合計	804,811	24		554,566	19
1531 機器設備	61,260	2	55,268	2	3110	股東權益					
1551 運輸設備	13,808	-	14,039	-		股本-每股面額 10 元，額定九十 年 250,000 仟股，八十九年 200,000 仟股；發行九十年 166,512 仟股，八十九年 132,500 仟股	1,665,120	48		1,325,000	45
1561 生財器具	6,771	-	7,665	-		資本公積					
1681 什項設備	3,032	-	4,659	-		股票溢價	71,005	2		71,005	2
15X1 成本合計	856,369	25	850,374	29		處分資產溢價收入	1,308	-		1,308	-
15X9 減：累積折舊	48,783	1	47,089	1		合併溢額	59,655	2		59,655	2
	807,586	24	803,285	28	3210	資本公積合計	131,968	4		131,968	4
1671 未完工程及預付設備款	156,429	4	38,395	1	3240	保留盈餘					
15XX 固定資產淨額	964,015	28	841,680	29	3270	法定盈餘公積	207,975	6		141,714	5
					32XX	特別盈餘公積	5,043	-		-	-
18XX 其他資產(附註二及十三)	4,968	-	4,425	-	3350	未分配盈餘	604,222	18		787,000	27
					33XX	保留盈餘合計	817,240	24		928,719	32
					3420	累積換算調整數	( 5,315)	-		( 5,040)	-
					3XXX	股東權益合計	2,609,013	76		2,380,644	81
1XXX 資 產 總 計	\$ 3,413,824	100	\$2,935,211	100		負債及股東權益總計	\$ 3,413,824	100		\$ 2,935,211	100

後附之附註係本財務報表之一部分。  
(參閱勤業會計師事務所民國九十一年三月八日查核報告)  
經理人：

負責人：

主辦會計：

創見資訊股份有限公司

損 益 表

民國九十年及八十九年一月一日至十二月三十一日

單位：除每股盈餘為新台幣元外，餘係仟元

	九 十 年 度		八 十 九 年 度	
	金 額	%	金 額	%
營業收入				
4110	\$ 4,823,465	102	\$ 5,880,334	102
4170	<u>107,191</u>	<u>2</u>	<u>142,934</u>	<u>2</u>
4100	4,716,274	100	5,737,400	100
4660	<u>-</u>	<u>-</u>	<u>5,695</u>	<u>-</u>
4000	4,716,274	100	5,743,095	100
5000	<u>3,966,994</u>	<u>84</u>	<u>4,708,917</u>	<u>82</u>
	749,280	16	1,034,178	18
5920	( <u>19,217</u> )	( <u>1</u> )	<u>21,672</u>	<u>-</u>
5910	<u>730,063</u>	<u>15</u>	<u>1,055,850</u>	<u>18</u>
營業費用				
6100	93,486	2	93,425	1
6200	50,354	1	44,721	1
6300	<u>52,604</u>	<u>1</u>	<u>48,664</u>	<u>1</u>
	營業費用合計			
6000	<u>196,444</u>	<u>4</u>	<u>186,810</u>	<u>3</u>
6900	<u>533,619</u>	<u>11</u>	<u>869,040</u>	<u>15</u>
營業外收入				
7110	29,670	1	6,482	-
7140	-	-	13,313	-

(接次頁)

(承前頁)

7160	兌換淨益	40,662	1	32,695	1
7240	短期投資跌價回升利益	34,159	1	-	-
7480	其他(附註十四)	<u>21,852</u>	<u>-</u>	<u>15,187</u>	<u>-</u>
7100	營業外收入合計	<u>126,343</u>	<u>3</u>	<u>67,677</u>	<u>1</u>
	營業外費用				
7510	利息費用(附註七)	\$ 3,569	-	\$ 9,320	-
7520	按權益法認列之投資淨損	3,820	-	12,236	-
7530	短期投資跌價損失	-	-	41,234	1
7540	處分短期投資淨損	19,174	1	-	-
7570	存貨跌價損失	7,724	-	-	-
7610	處分固定資產淨損	7,167	-	75	-
7880	其他	<u>6,075</u>	<u>-</u>	<u>338</u>	<u>-</u>
7500	營業外費用合計	<u>47,529</u>	<u>1</u>	<u>63,203</u>	<u>1</u>
7900	稅前利益	612,433	13	873,514	15
8110	所得稅(附註二及十三)	<u>128,462</u>	<u>3</u>	<u>210,658</u>	<u>3</u>
9600	純益	<u>\$ 483,971</u>	<u>10</u>	<u>\$ 662,856</u>	<u>12</u>
9950	每股盈餘				
	按各年加權平均股數九十年 166,512 仟股及八十九年 131,848 仟股計算	<u>\$ 2.91</u>		<u>\$ 5.03</u>	
	按追溯調整後之 165,860 仟 股計算			<u>\$ 4.00</u>	

後附之附註係本財務報表之一部分。

(參閱勤業會計師事務所民國九十一年三月八日查核報告)

負責人：

經理人：

主辦會計：



創見資訊股份有限公司

股東權益變動表

民國九十年及八十九年一月一日至十二月三十一日

位：除每股現金股利為新台幣元外，餘係仟元

	發行股本		資本公積 (附註二及十二)				保留盈餘 (附註二及十二)				累積換算調整數 (附註二)	股東權益合計
	股數 (仟股)	金額	股票溢價	處分資產 溢價收入	合併溢額	合計	法定盈餘公積	特別盈餘公積	未分配盈餘	合計		
八十九年初餘額	93,859	\$ 938,587	\$ 85,000	\$ 1,063	\$ 59,655	\$ 145,718	\$ 94,960	\$ -	\$ 598,512	\$ 693,472	(\$ 6,660)	\$ 1,771,117
八十八年度盈餘分配												
法定盈餘公積	-	-	-	-	-	-	46,754	-	(46,754)	-	-	-
股東紅利												
股票-35%	32,850	328,505	-	-	-	-	-	-	(328,505)	(328,505)	-	-
現金-每股 1 元	-	-	-	-	-	-	-	-	(93,859)	(93,859)	-	(93,859)
員工紅利	-	-	-	-	-	-	-	-	(5,000)	(5,000)	-	(5,000)
資本公積轉增資-5%	4,693	46,930	(46,930)	-	-	(46,930)	-	-	-	-	-	-
現金增資-每股 40 元 (89.8.5)	1,098	10,978	32,935	-	-	32,935	-	-	-	-	-	43,913
八十九年度純益	-	-	-	-	-	-	-	-	662,856	662,856	-	662,856
處分資產溢價收入轉列資本公積	-	-	-	245	-	245	-	-	(245)	(245)	-	-
外幣長期股權投資換算調整數	-	-	-	-	-	-	-	-	-	-	1,617	1,617
八十九年底餘額	132,500	1,325,000	71,005	1,308	59,655	131,968	141,714	-	787,005	928,719	(5,043)	2,380,644
八十九年度盈餘分配												
法定盈餘公積	-	-	-	-	-	-	66,261	-	(66,261)	-	-	-
特別盈餘公積	-	-	-	-	-	-	-	5,043	(5,043)	-	-	-
股東紅利												
股票-25%	33,125	331,250	-	-	-	-	-	-	(331,250)	(331,250)	-	-
現金-每股 1.86 元	-	-	-	-	-	-	-	-	(246,450)	(246,450)	-	(246,450)
員工紅利	887	8,870	-	-	-	-	-	-	(17,750)	(17,750)	-	(8,880)
九十年年度純益	-	-	-	-	-	-	-	-	483,971	483,971	-	483,971
外幣長期股權投資換算調整數	-	-	-	-	-	-	-	-	-	-	(272)	(272)
九十年年底餘額	166,512	\$ 1,665,120	\$ 71,005	\$ 1,308	\$ 59,655	\$ 131,968	\$ 207,975	\$ 5,043	\$ 604,222	\$ 817,240	(\$ 5,315)	\$ 2,609,013

後附之附註係本財務報表之一部分。  
(參閱勤業會計師事務所民國九十一年三月八日查核報告)

負責人：

經理人：

主辦會計：



創見資訊股份有限公司

現金流量表

民國九十年及八十九年一月一日至十二月三十一日

單位：新台幣仟元

	九十年 度	八十九年 度
營業活動之現金流量		
純益	\$ 483,971	\$ 662,856
折舊及攤提	12,924	13,099
處分固定資產淨損(益)	7,167	( 252)
提列(轉回)備抵呆帳	307	( 1,459)
提列退休金費用	2,585	1,591
處分短期投資淨損(益)	19,174	( 13,313)
提列(轉回)短期投資跌價損失	( 34,159)	41,234
按權益法認列之投資淨損	3,820	12,236
提列(轉回)存貨跌價損失	7,724	( 1,102)
遞延所得稅	( 3,968)	4,567
資產及負債之淨變動		
應收票據	4,007	379
應收帳款	20,508	( 31,216)
應收關係人款項	156,700	( 204,430)
存貨	( 149,395)	( 58,374)
預付款項及其他流動資產	( 92,456)	( 2,041)
應付票據	16,064	( 75,921)
應付帳款	241,385	82,623
應付關係人款項	-	( 12,943)
應付所得稅	( 109,570)	60,426
應付費用	37,982	12,377
其他流動負債	1,020	2,810
遞延貸項	19,217	( 21,672)
營業活動之淨現金流入	<u>645,007</u>	<u>471,475</u>
投資活動之現金流量		
短期投資減少(增加)	( 531,103)	19,089
購入長期股權投資	-	( 7,453)
處分固定資產價款	2,884	3,855
購置固定資產	( 144,986)	( 52,115)
(接次頁)		

(承前頁)		
其他資產減少(增加)	<u>91</u>	( <u>527</u> )
投資活動之淨現金流出	( <u>673,114</u> )	( <u>37,151</u> )
融資活動之現金流量		
短期借款增加	\$ 45,000	\$ 65,000
應付短期票券增加(減少)	( 3,277)	74,000
長期借款減少	( 162)	( 1,880)
現金增資	-	43,913
發放現金股利	( 246,450)	( 93,859)
發放員工紅利	( <u>8,880</u> )	( <u>5,000</u> )
融資活動之淨現金流入(出)	( <u>213,769</u> )	<u>82,174</u>
現金淨增加(減少)	( 241,876)	516,498
年初現金餘額	<u>677,467</u>	<u>160,969</u>
年底現金餘額	<u>\$ 435,591</u>	<u>\$ 677,467</u>
現金流量資訊之補充揭露		
支付利息(不含資本化利息)	<u>\$ 1,620</u>	<u>\$ 10,256</u>
支付所得稅	<u>\$ 241,998</u>	<u>\$ 145,758</u>
不影響現金流量之融資活動		
一年內到期之長期借款	<u>\$ -</u>	<u>\$ 162</u>

後附之附註係本財務報表之一部分。

(參閱勤業會計師事務所民國九十一年三月八日查核報告)

負責人：

經理人：

主辦會計：

## 創見資訊股份有限公司

### 財務報表附註

(除另予註明者外，金額係以新台幣仟元為單位)

#### 公司沿革

本公司成立於七十八年八月，主要業務為電腦軟硬體、電腦週邊設備及電腦零件之製造、加工及買賣等。

本公司於八十九年十一月二十三日經財政部證券暨期貨管理委員會核准為一股票上市公司；並自九十年五月三日起於台灣證券交易所上市買賣。

#### 重要會計政策之彙總說明

##### 短期投資

短期投資係按總成本與市價孰低計價。市價低於成本時，則提列備抵跌價損失；已提列之備抵跌價損失，若因市價已告回升，則應於已提列金額內予以沖回。

短期投資於股票、可轉換公司債、海外債券及海外可轉換公司債，出售時其成本係按移動平均法計算；短期投資於受益憑證及附買回債券，出售時其成本係按個別認定法計算。

##### 備抵呆帳

備抵呆帳係按應收款項之可收現性估列。

##### 存貨

存貨係按月加權平均成本與市價（原料按重置成本，其餘按淨變現價值）孰低計價。

##### 長期股權投資

長期股權投資按權益法評價者，係以投資成本加（或減）按持股比例認列被投資公司之純益（或純損）計算。被投資公司發生純益（或純損）時，認列投資收益（或損失）；發放現金股利則作為投資成本減項。取得股權時，其投資成本與取得股權淨值間之差額，按五年平均攤銷。被投資公司因增減資致投資比例發生變動，並因而使投資之股權淨值發生增減者，其增減數分別調整「資本公積」及「長期股權投

資」。此項調整如應借記「資本公積」，而帳上由長期股權投資所產生之資本公積餘額不足時，其差額則借記「保留盈餘」。

長期股權投資按成本法計價者，當投資之價值確已減損，且回復之希望甚小時，則調整其帳面值，認列投資損失。被投資公司發放現金股利時，除投資當年度應貸記長期股權投資外，列為當年度股利收入。

被投資公司發放股票股利時，僅註記股數增加，不列為投資收益。

本公司與按權益法計價之被投資公司間順、逆流交易所產生之未實現利益予以遞延，俟實現時，始予認列為投資收益。

#### 固定資產

固定資產係按成本減累計折舊計價。重大之改良及更新作為資本支出；修理及維護支出，則作為當年度費用。

折舊係按下列估計耐用年數，採直線法計提：房屋設備，五至五十五年；機器設備，三至十年；運輸設備，五年；生財器具，二至五年；什項設備，三年。

固定資產處分時，除沖銷其相關成本及累計折舊外，所發生之損益則列為當年度收益或損失。八十九年度以前產生之處分資產利益扣除有關所得稅後之淨額，係於當年底自未分配盈餘轉列資本公積。

#### 員工退休金

退休金係按精算之淨退休金成本認列退休金費用，其未認列過渡性淨給付義務按二十年平均攤銷。退休金損益則按員工平均剩餘服務年限採直線法攤銷。

#### 所得稅

所得稅係作跨期間與同期間所得稅分攤，即將可減除暫時性差異、未使用以前年度虧損扣抵及未使用投資抵減之所得稅影響數認列為遞延所得稅資產，再評估其可實現性，並認列備抵評價金額。應課稅暫時性差異之所得稅影響數則認列為遞延所得稅負債。遞延所得稅資產或負債依其相關資產或負債之分類劃分為流動或非流動項目，無相關之資產或負債者，依預期回轉期間之長短劃分為流動或非流動項目。

以前年度應付所得稅之調整，包含於當年度所得稅中。

未分配盈餘加徵百分之十之所得稅，列為股東會決議年度費用。

#### 以外幣為準之交易事項

以外幣為準之交易事項（非衍生性金融商品），係按交易發生時之匯率折算新台幣入帳。外幣資產及負債實際以新台幣收付結清時，因適用不同匯率所產生之損失或利益，列為收付結清年度之損益。外幣資產及負債之年底餘額，再按年底之即期匯率換算調整，因而產生之兌換差額處理如下：外幣長期股權投資，其按權益法計價者，該項差額作為累積換算調整數並列於股東權益項下；其按成本法計價者，若換算後之金額低於原始成本，則比照前述之權益法處理，若高於原始成本，則不予調整；其他外幣資產及負債，其差額則列為當年度損益。

#### 科目重分類

本公司為配合九十年年度財務報表之表達，而將八十九年度財務報表若干科目予以重分類。

#### 現金

	九 十 年 底	八 十 九 年 底
零用金	\$ 35	\$ 35
庫存現金	70	132
支票及活期存款	435,486	189,328
定期存款，年利率 5.10-6.77%	-	487,972
	<u>\$435,591</u>	<u>\$677,467</u>

#### 短期投資

	九 十 年 底	八 十 九 年 底
受益憑證	\$556,188	\$187,256
海外債券	135,798	-
海外可轉換公司債	38,465	-
附買回票券	35,278	-
上市公司股票	28,432	94,976
可轉換公司債	<u>2,000</u>	<u>2,000</u>
	796,161	284,232
減：備抵跌價損失	<u>7,075</u>	<u>41,234</u>
	<u>\$789,086</u>	<u>\$242,998</u>

## 存 貨

	九 十 年 底	八 十 九 年 底
製 成 品	\$172,929	\$164,585
在 製 品	115,744	14,177
原 料	286,952	248,595
存途存貨	<u>1,127</u>	<u>-</u>
	576,752	427,357
減：備抵跌價損失	<u>19,429</u>	<u>11,705</u>
	<u>\$557,323</u>	<u>\$415,652</u>

截至九十年底止，存貨投保金額計約 601,000 仟元。

## 長期股權投資

被 投 資 公 司 名 稱	九 十 年 底		八 十 九 年 底	
	帳 列 金 額	持 股 %	帳 列 金 額	持 股 %
按權益法計價—未上市及上櫃				
Transcend Japan Inc.	\$ 21,792	100	\$ 19,159	100
Saffire Investment Ltd.	<u>28,160</u>	100	<u>34,885</u>	100
	49,952		54,044	
按成本法計價—未上市及上櫃				
Dramexchange.com Corporation	<u>7,453</u>	2	<u>7,453</u>	2
	<u>\$ 57,405</u>		<u>\$ 61,497</u>	

上述按權益法計價之長期股權投資及其相關投資損益，係依據被投資公司九十及八十九年度經會計師查核之財務報表計算。

九十及八十九年底按成本法計價之長期股權投資，按被投資公司經會計師查核之財務報表及本公司持股比例計算之股權淨值分別為 2,191 仟元及 2,172 仟元。

九十及八十九年底上述按權益法計價之長期股權投資已合併編製財務報表。

## 七、固定資產

	九 十 年 底	八 十 九 年 底
累積折舊		
房屋設備	\$ 19,464	\$ 16,582
機器設備	16,703	17,691
運輸設備	6,665	5,263
生財器具	4,562	4,236
什項設備	<u>1,389</u>	<u>3,317</u>
	<u>\$ 48,783</u>	<u>\$ 47,089</u>

九十及八十九年度之折舊費用分別為 12,600 仟元及 12,775 仟元。

九十年年度計算資本化利息之月利率為 0.29%，資本化利息計 3,428 仟元。

截至九十年年底止，固定資產投保金額計約 133,678 仟元。

-42-

#### 短期借款

短期借款係銀行擔保借款，九十及八十九年底年利率分別為 3.35-3.4% 及 5.4%。

截至九十年年底止，尚未動用之短期綜合融資額度計約 360,824 仟元。

#### 應付短期票券

應付短期票券係本公司發行由金融機構保證之商業本票，每筆期間均短於一年，九十及八十九年底年貼現率分別為 3.36-3.63% 及 4.81-4.91%。

#### 一年內到期之長期借款

係抵押借款，按季償還並已於九十年二月償清，年利率 5.375-6.64%。

#### 退休金

本公司對於正式聘用員工訂有退休辦法。依該辦法規定，退休金之支付係依據服務年資及退休前六個月之平均薪資計算。

本公司每月按薪資總額之 2% 提撥退休基金，由勞工退休準備金監督委員會管理，並以該委員會名義存入中央信託局。

本公司退休金相關資訊揭露如下：

淨退休金成本為：

	<u>九 十 年 度</u>	<u>八 十 九 年 度</u>
服務成本	\$ 3,562	\$ 2,390
利息成本	966	804
退休基金資產之預期報酬	( 348)	( 273)
淨攤銷與遞延數	<u>74</u>	<u>69</u>
淨退休金成本	<u>\$ 4,254</u>	<u>\$ 2,990</u>

-42-

退休金提撥狀況與資產負債表列報數額之調節：

	<u>九 十 年 底</u>	<u>八 十 九 年 底</u>
給付義務		
既得給付義務	\$ -	\$ -
非既得給付義務	( <u>10,672</u> )	( <u>6,852</u> )
累積給付義務	( 10,672 )	( 6,852 )
未來薪資增加之影響數	( <u>9,124</u> )	( <u>9,247</u> )
預計給付義務	( 19,796 )	( 16,099 )
退休基金資產公平價值	<u>6,688</u>	<u>4,792</u>
提撥狀況	( 13,108 )	( 11,307 )
未認列過渡性淨給付義務	25	26
未認列退休金損益	<u>2,419</u>	<u>3,203</u>
應計退休金負債	( <u>\$ 10,664</u> )	( <u>\$ 8,078</u> )
依職工退休辦法之既得給付：	<u>\$ -</u>	<u>\$ -</u>

退休金給付義務之假設為：

折現率	4.0%	6.0%
未來薪資水準增加率	3.5%	4.5%
退休基金資產預期投資報酬率	4.0%	6.0%

退休準備金提撥及支付情形：

	<u>九 十 年 度</u>	<u>八 十 九 年 度</u>
提 撥	<u>\$ 1,669</u>	<u>\$ 1,399</u>
支 付	<u>\$ -</u>	<u>\$ -</u>

股東權益

依照法令規定，資本公積除填補公司虧損外，不得使用，但超過票面金額發行股票所得之溢額（包括以超過面額發行普通股及因合併而發行股票之股本溢價）產生之資本公積，得撥充資本，按股東原有股份之比例發給新股，每年以一次且一定比例為限。

本公司章程規定，公司決算如有盈餘，依下列順序分配：

提繳稅款。

彌補以往虧損。

提列百分之十為法定盈餘公積，法定盈餘公積已達本公司資本額時，不在此限。



依法令規定提列特別盈餘公積。

在不影響業務狀況、法令規定及基於平衡股利政策時酌於保留一部分。董監事酬勞就 至 款規定數額扣除後剩餘之數提撥之，其提撥金額授權董事會定之。

員工紅利就 至 款規定數額扣除後剩餘之數提撥不得低於百分之三。

其餘之盈餘分派由董事會訂定經股東會決議之。

前述第 款提列之特別盈餘公積，係指如當年度帳列股東權益產生減項金額（如長期股權投資未實現跌價損失、累積換算調整數等），自當年度稅後盈餘與前期未分配盈餘提列相同數額之特別盈餘公積，屬前期累積之股東權益減項金額，則自前期未分配盈餘提列相同數額之特別盈餘公積不得分派。嗣後股東權益減項金額迴轉時，得就迴轉部分分派盈餘。

本公司將考量公司所處環境及成長階段，因應未來資金需求及長期財務規劃，並滿足股東對現金流入之需求，就前述第 項可分配盈餘提撥百分之五十以上分派股東股利，其中現金股利不得低於股利總額百分之五，惟此項盈餘分配之種類及比率，得視當年度實際獲利及資金狀況，經股東會決議調整之。

上述盈餘分配案，應於次年度股東常會議決之，並列於盈餘分配年度之財務報表內。

依公司法規定，法定盈餘公積應提撥至其餘額達股本總額時止。法定盈餘公積得用以彌補虧損；且當該項公積已達實收股本百分之五十時，並得以其半數撥充股本。

本公司若分配屬於八十六年度（含）以前未分配盈餘時，股東將不獲配股東可扣抵稅額。若分配屬於八十七年度（含）以後未分配盈餘時，則股東可按股利分配日之稅額扣抵比率計算可獲配之股東可扣抵稅額。

## 所得稅

稅前利益按法定稅率計算之所得稅與當年度應負擔所得稅費用調節如下：

	九十年度	八十九年度
稅前利益按法定稅率(25%)計算之稅額	\$153,098	\$218,368
所得稅調整項目之稅額影響數		
投資抵減	( 20,312)	( 15,471)
永久性差異	( 3,703)	7,702
暫時性差異	<u>3,893</u>	( 4,696)
當年度應負擔所得稅費用	<u>\$132,976</u>	<u>\$205,903</u>

所得稅費用構成項目如下：

當年度之負擔所得稅費用	\$132,976	\$205,903
遞延所得稅	( 3,968)	4,567
以前年度所得稅調整	( 546)	( 1,354)
未分配盈餘加徵	<u>-</u>	<u>1,542</u>
	<u>\$128,462</u>	<u>\$210,658</u>

淨遞延所得稅資產明細如下：

	九十年底	八十九年底
流動(包含於其他流動資產)		
淨遞延所得稅資產		
未實現銷貨毛利	\$ 5,912	\$ 1,108
未實現存貨跌價損失	4,858	2,926
未實現兌換利益	( 6,670)	( 2,298)
退休金超限	<u>1,381</u>	<u>735</u>
	<u>\$ 5,481</u>	<u>\$ 2,471</u>
非流動(包含於其他資產)		
按權益法認列之投資損失	<u>\$ 3,693</u>	<u>\$ 2,735</u>

本公司九十及八十九年底用以計算遞延所得稅之稅率為25%。  
兩稅合一相關資訊：

	九十年底	八十九年底
可扣抵稅額帳戶餘額	<u>\$111,931</u>	<u>\$ 76,708</u>

九十年度預計及八十九年度實際盈餘分配之稅額扣抵比率分別為23.13%及31.216%。

由於本公司得分配予股東之可扣抵稅額，應以股利盈餘分配日之股東可扣抵稅額帳戶之餘額為計算基礎。因是九十年底預計盈餘分配之稅額扣抵比率可能會因本公司依所得稅法規定預計可能產生之各項可扣抵稅額與實際不同而須調整。

九十及八十九年底中屬八十六年度（含）以前之未分配盈餘為 120,251 仟元及 124,394 仟元。

九十及八十九年底應付所得稅係分別減除預付所得稅 111,865 仟元及 76,764 仟元後之淨額。

本公司截至八十八年度止之所得稅申報案件，業經稅捐稽徵機關核定。

#### 關係人交易事項

關係人之名稱及關係

關係人名稱	與本公司之關係
Transcend Information Inc. (Transcend USA)	按權益法計價被投資公司之孫公司
Transcend Information Europe B. V. (Transcend Europe)	按權益法計價被投資公司之孫公司
Transcend Information Trading GmbH, Hamburg (Transcend Germany)	按權益法計價被投資公司之孫公司
Transcend Japan Inc. (Transcend Japan)	按權益法計價之被投資公司
Saffire Investment Ltd.	按權益法計價之被投資公司
創意科技股份有限公司（創意科技公司）	該公司董事長為本公司總經理

除已於財務報表附註十五及十六列示者外，本公司與關係人間之重大交易事項彙總如下：

	九十年		八十九年	
	金額	佔各該科目%	金額	佔各該科目%
<u>全年度</u>				
銷貨收入				
Transcend USA	\$ 1,214,095	26	\$ 1,743,664	30
Transcend Europe	812,834	17	715,961	13
Transcend Japan	560,743	12	684,977	12

（接次頁）

(承前頁)

Transcend Germany	\$ 318,835	7	\$ 341,018	6
創意科技公司	<u>62,817</u>	<u>1</u>	<u>26,704</u>	<u>-</u>
	<u>\$ 2,969,324</u>	<u>63</u>	<u>\$ 3,512,324</u>	<u>61</u>
其他營業外收入—出售消耗 品				
Transcend USA	\$ 8,897	41	\$ 5,752	41
Transcend Japan	4,052	18	423	3
Transcend Europe	3,787	17	1,125	8
Transcend Germany	1,465	7	198	1
創意科技公司	<u>1</u>	<u>-</u>	<u>-</u>	<u>-</u>
	<u>\$ 18,202</u>	<u>83</u>	<u>\$ 7,498</u>	<u>53</u>
進 貨				
Transcend USA	\$ 26,094	1	\$ 61,169	1
Transcend Europe	-	-	107,200	2
Transcend Germany	-	-	98,215	2
Transcend Japan	-	-	26,415	1
創意科技公司	<u>-</u>	<u>-</u>	<u>3</u>	<u>-</u>
	<u>\$ 26,094</u>	<u>1</u>	<u>\$ 293,002</u>	<u>6</u>
製造費用—租金支出				
創意科技公司	<u>\$ 2,400</u>	<u>44</u>	<u>\$ 2,400</u>	<u>70</u>
年 底				
應收關係人款項				
Transcend Europe	\$ 179,034	49	\$ 157,671	30
Transcend USA	81,071	22	146,611	28
Transcend Germany	74,416	20	57,714	11
Transcend Japan	27,547	7	162,349	31
創意科技公司	<u>5,577</u>	<u>2</u>	<u>-</u>	<u>-</u>
	<u>\$ 367,645</u>	<u>100</u>	<u>\$ 524,345</u>	<u>100</u>

本公司與關係人間交易之價格，均與非關係人無明顯差異，貨款收付條件，除創意科技公司與非關係人相當外，餘係按營運狀況收付款。

本公司與關係人間之租賃契約，係參考市場行情議定租金，並依一般付款條件。

九十及八十九年底由創意科技公司提供土地及房屋（南港區玉成段一小段 0381 地號及 01516 建號），作為本公司向銀行借款之擔保品。

## 財產交易

### 出售固定資產

年 度	交 易 對 象	標 的	交 易 價 格	處 分 (損) 益
九 十	Transcend USA	機 器 設 備	<u>\$ 82</u>	<u>(\$ 1)</u>
八 十 九	Transcend USA	機 器 設 備	<u>\$ 3,717</u>	<u>\$ 326</u>

### 購置固定資產

年 度	交 易 對 象	標 的	交 易 價 格
九 十	Transcend USA	機 器 設 備	<u>\$ 2,103</u>

本公司與關係人財產交易係參考市場行情議定。

### 質抵押資產

下列資產已質抵押作為長、短期借款、發行商業本票及與 Transcend Japan 共用額度之擔保品：

	九 十 年 底	八 十 九 年 底
固定資產淨額	\$748,712	\$754,926
定期存款（包含於其他流動資產）	<u>8,750</u>	-
	<u>\$757,462</u>	<u>\$754,926</u>

### 重大承諾事項及或有事項

本公司截至九十年底止，計有下列承諾及或有事項：

本公司已開立未使用信用狀餘額計約 503,876 仟元。

本公司開立信用狀為關係企業 Transcend Information Inc.及 Transcend Japan Inc.融資保證金額分別為 5,000 仟美元及 320,000 仟日圓。

本公司已簽訂興建廠房相關合約計 448,780 仟元，尚未交付金額計約 295,797 仟元。

## 金融商品相關資訊

本公司九十及八十九年度未持有或發行任何衍生性金融商品，惟應依財務會計準則第二十七號公報規定揭露金融商品之公平價值列示如下：

非衍生性金融商品	九 十 年 底		八 十 九 年 底	
	帳面價值	公平價值	帳面價值	公平價值
資 產				
現 金	\$435,591	\$435,591	\$677,467	\$677,467
短期投資	789,086	789,086	242,998	242,998
應收票據	11,408	11,408	15,415	15,415
應收帳款	115,255	115,255	136,070	136,070
應收關係人款項	367,645	367,645	524,345	524,345
長期股權投資	57,405	51,049	61,497	53,577
負 債				
短期借款	140,000	140,000	95,000	95,000
應付短期票券	149,698	149,698	152,975	152,975
應付票據	21,845	21,845	5,781	5,781
應付帳款	340,404	340,404	99,019	99,019
一年內到期之長期借款	-	-	162	162

本公司估計金融商品公平價值所使用之方法及假設如下：

短期金融商品公平價值係以其在資產負債表上之帳面價值估計其公平價值，因為此類商品到期日甚近，其帳面值應屬估計公平價值之合理基礎。此方法應用於現金、應收票據、應收帳款、應收關係人款項、短期借款、應付短期票券、應付票據、應付帳款及一年內到期之長期借款。

短期投資及長期股權投資如有市場價格可循時，則以此市場價格為公平價值。若無市場價格可供參考時，則依股權淨值估計公平價值。

本公司九十及八十九年底並無因遠期外匯合約所產生之資產或負債。

## 附註揭露事項

依證期會規定，除附註十七及附表一至八所示者外，無其他應再揭露之事項。

## 部門別財務資訊

### 產業別資訊：

本公司係屬出售電腦軟體及週邊設備為主，係單一產業部門。

### 地區別資訊

本公司截至九十年底止，並未設立國外營運部門。

### 外銷銷貨資訊

地 區	九 十 年 度	八 十 九 年 度
美 洲	\$ 1,387,814	\$ 1,744,800
歐 洲	1,400,381	1,342,200
亞 洲	946,223	1,571,062
其 他	99,229	99,546
	<u>\$ 3,833,647</u>	<u>\$ 4,757,608</u>

### 重要客戶資訊

客 戶	九 十 年 度		八 十 九 年 度	
	金 額	佔營業收 入淨額%	金 額	佔營業收 入淨額%
甲	\$ 1,214,095	26	\$ 1,743,664	30
乙	812,834	17	715,961	13
丙	560,743	12	684,977	12

創見資訊股份有限公司及其轉投資公司

資金貸與他人

民國九十年度

附表一

編號	貸出資公司	貸與對象	往來科目	本年度最高餘額	年底餘額	利率區間	資金貸與性質	業務往來金額	有短期融通資金之原因	提列備抵呆帳金額	擔保品		對個別對象資金貸與限額	資金貸與總限額
											名稱	價值		
1	Saffire Investment Ltd.	Memhiro Pte Ltd.	股東往來	\$1,250	\$1,250	-	有短期融通資金之必要者	\$-	營運週轉	\$-	-	\$-	\$1,500	Saffire Investment Ltd. 對單一公司資金融通限額為實收資本額，即 1,500 仟美元，對外資金融通總額最高為實收資本額，即 1,500 仟美元。



創見資訊股份有限公司及其轉投資公司

為他人背書保證

民國九十年度

附表二

，係新台幣仟元

編號	背書保證者 公司名稱	被 背 書 保 證 對 象		對 單 一 企 業 背書保證之限額	本年最高背書 保證餘額	年底背書保證 餘額	以財產擔保之 背書保證金額	累計背書保證 金額佔最近期 財務報表淨值 之比率	背書保證最高限額
		公 司 名 稱	關 係						
0	創見資訊公司	Transcend Information Inc.	直接持有普通股股 權超過百分之五十 子公司之孫公司	\$333,024	5,000 仟美元	5,000 仟美元	-	6.71%	對單一企業背書保證限額不 得超過本公司實收資本額之 百分之二十（即 333,024 仟 元），而背書保證總額不得 超過實收資本額之百分之三 十（即 499,536 仟元）
		Transcend Japan Inc.	接持有普通股股權 超過百分之五十之 子公司	333,024	320,000仟日圓	320,000仟日圓	-	3.27%	

創見資訊股份有限公司及其轉投資公司

年底持有有價證券情形

民國九十年底

附表三

，係新台幣仟元

持有之公司	有價證券種類及名稱	與有價證券發行人之關係	帳列科目	年底				備註
				年 股數或單位 數	帳 面 金 額	持 股 比 率 (%)	市 價 或 股 權 淨 值	
創見資訊公司	受益憑證							
	富達歐元現金基金	—	短期投資	215,895	¥		\$ 63,692	
	GS EURO Liquid Reserves Fund	—	短期投資	1,007,889	31,194		31,194	
	GS US Enhanced Cash Fund	—	短期投資	894,172	318,977		319,220	
	建弘 NAM 短期固定收益基金	—	短期投資	248,789	105,000		106,949	
	American Express Funds-US Liquidity	—	短期投資	62,125	37,334		37,356	
	股票							
	台積電	—	短期投資	11,200	1,239		938	
	華碩	—	短期投資	60,000	11,451		9,093	
	宏電	—	短期投資	468,024	15,742		7,947	
	可轉換公司債							
	微星一	—	短期投資	20,000	2,000		3,409	
	附買回票券							
	元大資產附買回債券	—	短期投資	-	35,278		35,278	
	海外債券							
	國巨(Yageo CLN)	—	短期投資	-	35,000		35,000	
	力晶(Powerchip CLN)	—	短期投資	-	88,585		88,585	
	CSFB BOND	—	短期投資	-	12,213		11,960	
	海外可轉換公司債							
力晶公司	—	短期投資	-	38,465		38,465		
股票								
Transcend Japan Inc.	按權益法計價之被投資公司	長期股權投資	1,600	21,792	100	20,665	(註)	
Saffire Investment Ltd.	按權益法計價之被投資公司	長期股權投資	1,500,000	28,160	100	28,193	(註)	
Dramexchange.com Corporation	按成本法計價之被投資公司	長期股權投資	480,000	7,453	2	2,191	(註)	
Saffire Investment Ltd.								
Memhiro Pte Ltd.	按權益法計價之被投資公司	其他負債	339,000	(494,523)美元	100	(494,523) 美元	(註)	

(接次頁)

(承前頁)

持有之公司	有價證券種類及名稱	與有價證券發行人之關係	帳列科目	年				底備	註
Memhiro Pte Ltd.	股票 Transcend Information Inc.	按權益法計價之被投資公司	長期股權投資	625,000	878,115 美元	100	922,040 美元	(註)	
Memhiro Pte Ltd.	股票 Transcend Information Inc.	按權益法計價之被投資公司	長期股權投資	625,000	878,115 美元	100	922,040 美元	(註)	
	Transcend Information Europe B. V.	按權益法計價之被投資公司	長期股權投資	100	130,692 美元	100	106,768 美元	(註)	
	Transcend Information Trading GmbH, Hamburg	按權益法計價之被投資公司	其他負債	-	(369,542)美元	100	(546,207) 美元	(註)	

註：因無市價可供參考，故以股權淨值作為市價。

創見資訊股份有限公司及其轉投資公司

累積買進或賣出同一有價證券之金額達新台幣一億元或實收資本額百分之二十以上

民國九十年度

附表四

買、賣之公司	有價證券種類及名稱	帳列科目	交易對象	關係	年		初買		入賣		出		年		底												
					單	位	數	金	額	單	位	數	金	額		售	價	帳	面	成	本	處	分	利	益	(	損
創見資訊公司	元大資產附買回債券	短期投資	—	—	-	\$-	-	\$842,932	-	\$810,664	\$ 807,654	\$3,010	-	\$35,278													
	GS US Enhanced Cash Fund	短期投資	—	—	-	-	943,242	336,143	49,070	17,162	17,166	(4)	894,172	318,977													
	GS US LIQUID Reserves Fund	短期投資	—	—	-	-	9,566,507.52	325,007	9,566,507.52	325,007	325,007	-	-	-													
	建弘 NAM 短期固定收益基金	短期投資	—	—	-	-	248,789.00	105,000	-	-	-	-	248,789	105,000													
	建弘全家福基金	短期投資	—	—	146,405.3	21,028	2,369,727.30	352,100	2,516,132.60	373,723	373,128	595	-	-													
	富邦如意三號基金	短期投資	—	—	-	-	10,439,457.00	115,500	10,439,457.00	115,711	115,500	211	-	-													
	復華債券基金	短期投資	—	—	1,746,236.9	20,000	8,159,513.70	95,000	9,905,750.60	115,443	115,000	443	-	-													
	元大萬泰基金	短期投資	—	—	-	-	11,876,291.60	150,000	11,876,291.60	150,211	150,000	211	-	-													
	元大多利二號基金	短期投資	—	—	-	-	8,300,271.30	110,365	8,300,271.30	110,577	110,365	212	-	-													
	新光台灣吉利基金	短期投資	—	—	-	-	9,006,989.69	133,000	9,006,989.69	133,239	133,000	239	-	-													
	新光台灣吉星基金	短期投資	—	—	3,583,047.23	45,000	9,016,504.36	115,000	12,599,551.59	160,535	160,000	535	-	-													

創見資訊股份有限公司及其轉投資公司  
 取得不動產之金額達新台幣一億元或實收資本額百分之二十以上  
 民國九十年底

附表五

取得之公司	財產名稱	交易日或事實發生日	合約金額	價款支付情形	交易對象	關係	交易對象為關係人者，其前次移轉資料				價格決定之參考依據	取得目的及使用情形	其他約定事項
							所有人	與發行人之關係	移轉日期	金額			
創見資訊股份有限公司	未完工程－內湖廠	89.8.10	\$430,000	依合約規定按工程進度付款，截至九十年十二月底已支付141,315仟元。	日商熊谷組營造股份有限公司	-	-	-	-	\$ -	依市場行情議定。	為因應生產需求，而擴建廠房，目前正施工中。	-

創見資訊股份有限公司及其轉投資公司  
與關係人進、銷貨交易金額達新台幣一億元或實收資本額百分之二十以上  
民國九十年度

附表六

進(銷)貨之公司	交易對象	關係	交易情形					交易條件與一般交易不同之情形及原因		應收(付)票據、帳款		備註
			進(銷)貨	金額	佔總進(銷)貨之比率	授信期間	單價	授信期間	餘額	佔總應收(付)票據、帳款之比率		
創見資訊公司	Transcend Information Inc.	按權益法計價被投資公司之孫公司	銷貨	\$1,214,095	26	(註)	-	(註)	應收帳款 81,071	16		
	Transcend Information Europe B. V.	按權益法計價被投資公司之孫公司	銷貨	812,834	17	(註)	-	(註)	應收帳款 179,034	36		
	Transcend Japan Inc.	按權益法計價之被投資公司	銷貨	560,743	12	(註)	-	(註)	應收帳款 27,547	6		
	Transcend Information Trading GmbH, Hamburg	按權益法計價被投資公司之孫公司	銷貨	318,835	7	(註)	-	(註)	應收帳款 74,416	15		
	Transcend Information Inc.	創見資訊公司	按權益法計價投資公司	進貨	36,228 仟美元	96	(註)	-	(註)	應付帳款 2,316 仟美元	100	
	Transcend Information Europe B. V.	創見資訊公司	關係企業 按權益法計價投資公司	銷貨 進貨	3,938 仟美元 27,099 仟歐元	9 88	(註) (註)	- -	(註) (註)	應收帳款 13 仟美元 應付帳款 5,785 仟歐元	- 100	
	Transcend Information Trading GmbH, Hamburg	創見資訊公司	關係企業 按權益法計價投資公司	進貨 進貨	3,938 仟美元 10,542 仟歐元	12 85	(註) (註)	- -	(註) (註)	應付帳款 13 仟美元 應付帳款 2,438 仟歐元	- 99	
	Transcend Japan Inc.	創見資訊公司	按權益法計價投資公司	進貨	2,027,237 仟日圓	98	(註)	-	(註)	應付帳款 101,442 仟日圓	100	

(註) 係按其營業狀況收取。

創見資訊股份有限公司及其轉投資公司  
 應收關係人款項達新台幣一億元或實收資本額百分之二十以上  
 民國九十年底

附表七

帳列應收款項之公司	交 易 對 象	關 係	應收關係人 款 項 餘 額	週 轉 率	逾 期 應 收 關 係 人 款 項		應收關係人款項 期 後 收 回 金 額	提 列 備 抵
					金 額	處 理 方 式		
創見資訊股份有限公司	Transcend Information Europe B.V.	按權益法計價被投 資公司之孫公司	\$179,034	4.83	\$-	—	\$ 170,288	\$ -

創見資訊股份有限公司及其轉投資公司  
被投資公司名稱、所在地區...等相關資訊  
民國九十年底

附表八

，係新台幣仟元

投資公司名稱	被投資公司名稱	所 在 地 區	主 要 營 業 項 目	原始投資金額		年 底 持 有			被投資公司 本期(損)益	本期認列之 投資(損) 益	備 註
				年 底	年 初	股 數	比 率	帳 面 金 額			
創見資訊公司	Transcend Japan Inc.	5F, 2-23-6, Kikukawa, Sumida-ku, Tokyo, 130-0024, Japan	電腦記憶體之進口及批發	\$20,607	\$20,607	1,600	100	\$21,792	19,079,602 日圓	\$4,185	(註一)
	Saffire Investment Ltd.	Citco Building, Wickhams Cay, P. O. Box 662, Road Town, Tortola, B. V. I.	投資控股公司	51,930	51,930	1,500,000	100	28,160	(242,474 美元)	(8,005)	(註二)
Saffire Investment Ltd.	Memhiro Pte Ltd.	10 Hoe Chiang Rd, # 17-02 Keppel Towers, Singapore 089315	投資控股公司	6,432	6,432	339,000	100	(494,523 美元)	(241,885 美元)		
Memhiro Pte Ltd.	Transcend Information Inc.	1645 N Brian St. Orange, CA 92867, U. S. A	電腦記憶體之進口及批發	38,592	38,592	625,000	100	878,115 美元	158,287 美元		
	Transcend Information Europe B. V.	Cairostraat 40, 3047 BC, Rotterdam, The Netherlands	電腦記憶體之進口及批發	1,693	1,693	100	100	130,692 美元	45,875 荷蘭幣		
	Transcend Information Trading GmbH ,Hamburg	Fughafenstrasse 54, 22335 Hamburg, Germany	電腦記憶體之進口及批發	2,288	2,288	-	100	(369,542 美元)	(717,870 馬克)		

註一：本公司認列之投資利益包括按權益法認列之投資利益 5,305 仟元、投資成本高於股權淨值之攤銷數 1,143 仟元及逆流交易已實現銷貨毛利 23 仟元。

註二：本公司認列之投資損失包括按權益法認列之投資損失 8,198 仟元及及逆流交易已實現銷貨毛利 193 仟元。



五、最近年度經會計師查核簽證之母子公司合併財務報表：

關係企業合併財務報表聲明書

公司民國九十年度依「關係企業合併營業報告書、關係企業合併財務報及關係報告書編製準則」應納入編製關係企業合併財務報表之公司與依財務會計準則公報第七號應納入編製母子公司合併財務報表之公司均相同，且關係企業合併財務報表所應揭露相關資訊於前揭母子公司合併財務報表中均已揭露，爰不再另行編製關係企業合併財務報表。特此聲明

創見資訊股份有限公司

負責人：東 崇 萬

中 華 民 國 九 十 一 年 三 月 八 日

## 會計師查核報告

創見資訊股份有限公司及其子公司民國九十年及八十九年十二月三十一日之合併資產負債表，暨民國九十年及八十九年一月一日至十二月三十一日之合併損益表、合併股東權益變動表及合併現金流量表，業經本會計師查核竣事。上開合併財務報表之編製係管理階層之責任，本會計師之責任則為根據查核結果對上開合併財務報表表示意見。列入上開合併財務報表中，除 Saffire Investment Ltd.及其子公司 Memhiro Pte Ltd.外，Transcend Japan Inc.及 Memhiro Pte Ltd.之子公司 Transcend Information Inc.、Transcend Information Europe B.V.與 Transcend Information Trading GmbH, Hamburg 之財務報表，係由其他會計師查核，因此，本會計師對上開合併財務報表所表示之意見中，其有關上述公司之財務報表所列金額，係依據其他會計師之查核報告。上述公司民國九十年及八十九年十二月三十一日之資產總額合計分別為新台幣 767,322 仟元及新台幣 893,376 仟元，分別占合併資產總額之 20.43%及 27.45%，民國九十年度及八十九年度之營業收入淨額合計為新台幣 3,586,486 仟元及新台幣 4,270,560 仟元，分別占合併營業收入淨額之 69.31%及 71.48%。

本會計師係依照會計師查核簽證財務報表規則及一般公認審計準則規劃並執行查核工作，以合理確信財務報表有無重大不實表達。此項查核工作包括以抽查方式獲取財務報表所列金額及所揭露事項之查核證據、評估管理階層編製財務報表所採用之會計原則及所作之重大會計估計，暨評估財務報表整體之表達。本會計師相信此項查核工作及其他會計師之查核報告可對所表示之意見提供合理之依據。

依本會計師之意見，基於本會計師之查核結果及其他會計師之查核報告，第一段所述合併財務報表在所有重大方面係依照證券發行人財務報告編製準則及一般公認會計原則編製，足以允當表達創見資訊股份有限公司及其子公司民國九十年及八十九年十二月三十一日之財務狀況，暨民國九十年度及八十九年度之經營成果與現金流量。

此 致

創見資訊股份有限公司 公鑒

勤業會計師事務所

會計師 張 敬 人

會計師 陳 清 祥

台北市會計師公會會員證第 1742 號  
財政部證券暨期貨管理委員會核准文號  
(84)台財證(六)第 65130 號

台北市會計師公會會員證第 965 號  
財政部證券暨期貨管理委員會核准文號  
(78)台財證(一)第 21939 號

中 華 民 國 九 十 一 年 三 月 八 日

創見資訊股份有限公司及其子公司  
合併資產負債表  
民國九十年及八十九年十二月三十一日

單位：除每股面額為新台幣元外，餘係仟元

資 產	九 十 年 底		八 十 九 年 底		負 債 及 股 東 權 益	九 十 年 底		八 十 九 年 底	
	金 額	%	金 額	%		金 額	%	金 額	%
流動資產					流動負債				
1100 現金(附註四)	\$ 531,190	14	\$ 778,463	24	2100 短期借款(附註九、十五及十六)	\$ 394,447	10	\$ 287,887	9
1110 短期投資-淨額(附註二及五)	789,086	21	242,998	8	2110 應付短期票券(附註十及十六)	149,698	4	152,975	5
1120 應收票據	11,408	1	15,736	-	2120 應付票據	21,845	1	5,781	-
1140 應收帳款-減備抵呆帳九十年 6,714仟元，八十九年6,231仟 元後之淨額(附註二及十五)	419,372	11	501,252	16	2140 應付帳款	357,781	10	117,162	4
120x 存貨-淨額(附註二及六)	716,045	19	596,490	18	2160 應付所得稅(附註二及十四)	22,467	-	130,681	4
1280 預付款項及其他流動資產(附註 二、十四及十六)	150,023	4	104,253	3	2270 一年內到期之長期借款(附註十一 及十六)	2,140	-	3,054	-
11xx 流動資產合計	2,617,124	70	2,239,192	69	2280 應付費用及其他流動負債	137,510	4	76,117	2
1420 長期股權投資(附註二、七及十五)	7,453	-	7,453	-	21xx 流動負債合計	1,085,888	29	773,657	24
固定資產(附註二、八、十六及十七)					2420 長期借款(附註十一及十六)	48,420	1	88,847	3
成 本					2810 其他負債				
1501 土地	670,551	18	668,511	21	2888 應計退休金負債(附註二及十二)	10,634	-	8,049	-
1521 房屋設備	266,012	7	256,303	8	28xx 其 他	2,371	-	3,295	-
1531 機器設備	98,383	3	90,062	3	28xx 其他負債合計	13,005	-	11,344	-
1551 運輸設備	15,732	-	15,938	-	2xxx 負債合計	1,147,313	30	873,848	27
1561 生財器具	27,041	1	29,104	1	股東權益				
1681 什項設備	6,771	-	4,660	-	3100 股本-每股面額10元，額定九十 年250,000仟股，八十九年 200,000仟股；發行九十年 166,512仟股，八十九年132,500 仟股	1,665,120	44	1,325,000	41
成本合計	1,084,490	29	1,064,578	33	資本公積				
15x9 減：累積折舊	116,003	3	101,580	3	3210 股票溢價	71,005	2	71,005	2
1671 未完工程及預付設備款	968,487	26	962,998	30	3240 處分資產溢價收入	1,308	-	1,308	-
15xx 固定資產淨額	156,429	4	38,395	1	3270 合併溢額	59,655	2	59,655	2
18xx 其他資產(附註二及十四)	1,124,916	30	1,001,393	31	32xx 資本公積合計	131,968	4	131,968	4
					保留盈餘				
					3310 法定盈餘公積	207,975	6	141,714	4
					3320 特別盈餘公積	5,043	-	-	-
					3350 未分配盈餘	604,222	16	787,005	24
					33xx 保留盈餘合計	817,240	22	928,719	28
					3420 累積換算調整數	(5,315)	-	(5,043)	-
					3xxx 股東權益合計	2,609,013	70	2,380,644	73
1xxx 資 產 總 計	\$ 3,756,326	100	\$ 3,254,492	100	負債及股東權益總計	\$ 3,756,326	100	\$ 3,254,492	100

後附之附註係本合併財務報表之一部分。  
(參閱勤業會計師事務所民國九十一年三月八日查核報告)

負責人：

經理人：

主辦會計：

創見資訊股份有限公司及其子公司

合併損益表

民國九十年及八十九年一月一日至十二月三十一日

單位：除每股合併純益為新台幣元外，餘係仟元

	九十年年度		八十九年度	
	金額	%	金額	%
營業收入				
4110 銷貨收入 (附註十五)	\$ 5,372,430	104	\$ 6,244,647	104
4170 減：銷貨退回及折讓	<u>197,839</u>	<u>4</u>	<u>275,450</u>	<u>4</u>
4100 銷貨收入淨額	5,174,591	100	5,969,197	100
4660 加工收入	<u>-</u>	<u>-</u>	<u>5,695</u>	<u>-</u>
4000 營業收入淨額	5,174,591	100	5,974,892	100
5000 營業成本 (附註十五)	<u>4,098,521</u>	<u>79</u>	<u>4,673,114</u>	<u>79</u>
5910 營業毛利	<u>1,076,070</u>	<u>21</u>	<u>1,301,778</u>	<u>21</u>
營業費用				
6100 銷售費用	324,335	6	215,240	3
6200 管理費用	126,682	3	178,588	3
6300 研究發展費用	<u>52,604</u>	<u>1</u>	<u>48,664</u>	<u>1</u>
6000 營業費用合計	<u>503,621</u>	<u>10</u>	<u>442,492</u>	<u>7</u>
6900 營業利益	<u>572,449</u>	<u>11</u>	<u>859,286</u>	<u>14</u>
營業外收入				
7110 利息收入	30,299	-	7,917	-
7140 處分短期投資淨益	-	-	13,313	-
7160 兌換淨益	41,549	1	32,583	1
7240 短期投資跌價回升利益	34,159	1	-	-
7480 其他 (附註十五)	<u>11,109</u>	<u>-</u>	<u>21,951</u>	<u>-</u>
7100 營業外收入合計	<u>117,116</u>	<u>2</u>	<u>75,764</u>	<u>1</u>

(接次頁)

(承前頁)

	營業外費用				
7510	利息費用 (附註八)	\$ 19,011	-	\$ 27,716	-
7530	短期投資跌價損失	-	-	41,234	1
7540	處分短期投資淨額	19,174	-	-	-
7610	處分固定資產淨損	7,272	-	-	-
7880	其他	<u>28,047</u>	<u>1</u>	<u>3,513</u>	<u>-</u>
7500	營業外費用合計	<u>73,504</u>	<u>1</u>	<u>72,463</u>	<u>1</u>
7900	稅前利益	616,061	12	862,587	14
8110	所得稅 (附註二及十四)	<u>132,090</u>	<u>3</u>	<u>199,731</u>	<u>3</u>
9600	合併純益	<u>\$ 483,971</u>	<u>9</u>	<u>\$ 662,856</u>	<u>11</u>
9950	每股合併純益				
	按各年加權平均股數九十				
	年 166,512 仟股及八十九				
	年 131,848 仟股計算	<u>\$2.91</u>		<u>\$5.03</u>	
	按追溯調整後之股數				
	165,860 仟股計算			<u>\$4.00</u>	

後附之附註係本合併財務報表之一部分。

(參閱勤業會計師事務所民國九十一年三月八日查核報告)

負責人：

經理人：

主辦會計：



創見資訊股份有限公司及其子公司  
 合併股東權益變動表  
 民國九十年及八十九年一月一日至十二月三十一日

單位：除每股現金股利為新台幣元外，餘係仟元

	發行股本		資本公積 (附註二及十三)				盈餘 (附註二及十三)				累積換算調整數 (附註二)	股東權益合計
	股數 (仟股)	金額	股票溢價	處分資產溢價收入	合併溢額	合計	法定盈餘公積	特別盈餘公積	未分配盈餘	合計		
八十九年初餘額	93,859	\$ 938,587	\$ 85,000	\$ 1,063	\$ 59,655	\$ 145,718	\$ 94,960	\$ -	\$ 598,512	\$ 693,472	(\$ 6,660)	\$ 1,771,117
八十八年度盈餘分配												
法定盈餘公積	-	-	-	-	-	-	46,754	-	(46,754)	-	-	-
股東紅利												
股票-35%	32,850	328,505	-	-	-	-	-	-	(328,505)	(328,505)	-	-
現金-每股1元	-	-	-	-	-	-	-	-	(93,859)	(93,859)	-	(93,859)
員工紅利	-	-	-	-	-	-	-	-	(5,000)	(5,000)	-	(5,000)
資本公積轉增資-5%	4,693	46,930	(46,930)	-	-	(46,930)	-	-	-	-	-	-
現金增資-每股40元(89.8.5)	1,098	10,978	32,935	-	-	32,935	-	-	-	-	-	43,913
八十九年度純益	-	-	-	-	-	-	-	-	662,856	662,856	-	662,856
處分資產溢價收入轉列資本公積	-	-	-	245	-	245	-	-	(245)	(245)	-	-
外幣長期股權投資換算調整數	二	二	二	二	二	二	二	二	二	二	1,617	1,617
八十九年底餘額	132,500	1,325,000	71,005	1,308	59,655	131,968	141,714	-	787,005	928,719	(5,043)	2,380,644
八十九年度盈餘分配												
法定盈餘公積	-	-	-	-	-	-	66,261	-	(66,261)	-	-	-
特別盈餘公積	-	-	-	-	-	-	-	5,043	(5,043)	-	-	-
股東紅利												
股票-25%	33,125	331,250	-	-	-	-	-	-	(331,250)	(331,250)	-	-
現金-每股1.86元	-	-	-	-	-	-	-	-	(246,450)	(246,450)	-	(246,450)
員工紅利	887	8,870	-	-	-	-	-	-	(17,750)	(17,750)	-	(8,880)
九十年年度純益	-	-	-	-	-	-	-	-	483,971	483,971	-	483,971
外幣長期股權投資換算調整數	二	二	二	二	二	二	二	二	二	二	(272)	(272)
九十年年底餘額	166,512	\$ 1,665,120	\$ 71,005	\$ 1,308	\$ 59,655	\$ 131,968	\$ 207,975	\$ 5,043	\$ 604,222	\$ 817,240	(\$ 5,315)	\$ 2,609,013

後附之附註係本合併財務報表之一部分。

(參閱勤業會計師事務所民國九十一年三月八日查核報告)

負責人：

經理人：

主辦會計：



創見資訊股份有限公司及其子公司

合併現金流量表

民國九十年及八十九年一月一日至十二月三十一日

單位：新台幣仟元

	<u>九十年</u> 度	<u>八十九年</u> 度
營業活動之現金流量		
合併純益	\$ 483,971	\$ 662,856
折舊及攤提	23,494	23,557
處分固定資產淨損(益)	7,272	( 414)
提列備抵呆帳	483	3,317
提列退休金費用	2,585	1,591
處分短期投資淨損(益)	19,174	( 13,313)
提列(轉回)短期投資跌價損失	( 34,159)	41,234
提列存貨跌價損失	3,245	3,095
遞延所得稅	( 6,130)	4,012
資產及負債之淨變動		
應收票據	4,328	58
應收帳款	77,144	( 132,575)
存 貨	( 122,800)	( 141,968)
預付款項及其他流動資產	( 40,595)	( 54,350)
應付票據	16,064	( 74,921)
應付帳款	240,619	68,447
應付所得稅	( 108,214)	60,427
應付費用及其他流動負債	<u>61,393</u>	<u>13,566</u>
營業活動之淨現金流入	<u>627,874</u>	<u>464,619</u>
投資活動之現金流量		
短期投資減少(增加)	( 531,103)	19,089
處分固定資產價款	2,898	4,018
長期股權投資增加	-	( 7,453)
購置固定資產	( 150,507)	( 59,733)
其他資產減少(增加)	<u>576</u>	<u>( 2,699)</u>
投資活動之淨現金流出	<u>( 678,136)</u>	<u>( 46,778)</u>

(接次頁)

(承前頁)

融資活動之現金流量		
短期借款增加	\$ 104,420	\$ 101,028
應付短期票券增加(減少)	( 3,277)	74,000
長期借款減少	( 39,201)	( 1,801)
其他負債增加(減少)	( 924)	3,295
現金增資	-	43,913
發放現金股利	( 246,450)	( 93,859)
發放員工紅利	( 8,880)	( 5,000)
融資活動之淨現金流入(出)	( 194,312)	121,576
匯率影響數	( 2,699)	( 2,090)
現金淨增加(減少)	( 247,273)	537,327
年初現金餘額	778,463	241,136
年底現金餘額	\$ 531,190	\$ 778,463
現金流量資訊之補充揭露		
支付利息(不含資本化利息)	\$ 31,227	\$ 27,756
支付所得稅	\$ 242,095	\$ 146,254
不影響現金流量之融資活動		
一年內到期之長期借款	\$ 2,140	\$ 3,054

後附之附註係本合併財務報表之一部分。

(參閱勤業會計師事務所民國九十一年三月八日查核報告)

負責人：

經理人：

主辦會計：

## 六、財務狀況及經營結果之檢討與分析

### 一、重大資本支出及其資金來源之檢討與分析

#### (一) 重大資本支出之運用情形及資本來源

單位：新台幣仟元

計劃項目	實際或預期之資金來源	實際或預期完工日期	所需資金總額	實際或預定資金運用情形			
				89年度	90年度	91年度	92年度
機器設備	營運資金	89.08	\$ 14,421	\$ 14,421			
廠房	營運資金	91.09	779,647	34,075	\$ 176,997	\$ 509,697	\$ 58,878

#### (二) 其他效益說明

製程技術之改進，可改善生產良率及業務效率。

產能之擴充，可提高市場占有率並調整市場結構。

擴充產品線，使產品種類更為完整，迅速反應市場需求。

加強產品品質，鞏固銷售網，提高客戶滿意度。

### 二、流動性分析

#### (一) 最近二年度流動性分析

項目	年 度		增 減 比 例 ( % )
	90年 12月31日(%)	89年 12月31日(%)	
現金流量比率	83.71	90.19	( 7.18)
現金流量允當比率	134.44	144.00	( 6.64)
現金再投資比率	14.80	16.22	( 8.75)
增減比例變動分析說明： 變動比例均未達 20% ，故不予分析。			

#### (二) 未來一年現金流動性分析

單位：新台幣仟元

期初現金餘額	預計全年來自營業活動淨現金流量	預計全年現金流出量	預計現金剩餘(不足)數額 + -	預計現金不足額之補救措施	
				投資計劃	理財計劃
\$435,591	\$858,440	\$85,389	\$1,208,642	-	-

### 三、經營結果分析

#### (一) 經營結果比較分析

單位：新台幣仟元

年 度 項 目	90 年度	89 年度	增 ( 減 ) 金 額	變 動 比 例 ( % )
營業收入總額	\$ 4,823,465	\$ 5,886,029	(\$ 1,062,564)	( 18 )
減：銷貨退回	102,062	136,869	( 34,807)	( 25 )
銷貨折讓	5,129	6,065	( 936)	( 15 )
營業收入淨額	4,716,274	5,743,095	( 1,026,821)	( 18 )
營業成本	3,966,994	4,708,917	( 741,923)	( 16 )
已 ( 未 ) 實現銷貨 毛利	( 19,217)	21,672	( 40,889)	( 189 )
營業毛利	730,063	1,055,850	( 325,787)	( 31 )
營業費用	196,444	186,810	9,634	5
營業利益	533,619	869,040	( 335,421)	( 39 )
營業外收入	126,343	67,677	58,666	87
營業外費用	47,529	63,203	( 15,674)	( 25 )
繼續營業部門稅前 淨利	612,433	873,514	( 261,081)	( 30 )
所得稅費用	128,462	210,658	( 82,196)	( 39 )
繼續營業部門稅後 淨利	483,971	662,856	( 178,885)	( 27 )

#### (二) 增減比例變動分析說明

##### 營業毛利變動分析

	前後期增 ( 減 ) 變 動 數	差 異 原 因			
		售 價 差 異	成 本 價 格 差 異	銷 售 組 合 差 異	數 量 差 異
營業毛利	(\$325,787)	(\$7,326,201)	\$6,019,027	(\$1,161,110)	\$2,142,497

不利銷貨價差 7,326,201 仟元，主要係九十年度主力產品標準型記憶體及特殊型記憶體之原料－DRAM 價格下跌，售價同時調降所致。

有利成本價差 6,019,027 仟元，主要係九十年度原料－DRAM 成本價格下跌所致。

不利銷貨組合差異 1,161,110 仟元，主要係毛利較高之標準型記憶體及特殊型記憶體銷量組合較八十九年度減少所致。

有利銷量差異 2,142,497 仟元，主要係產品售價下降，致使九十年度之銷售數量較八十九年度增加。

綜上所述，九十年度毛利減少 325,787 仟元。

銷貨退回減少 34,807 仟元，主要係 DRAM 價格下降，影響銷售價格，致使銷貨退回之價格亦減少。

未實現銷貨毛利增加 40,889 仟元，主要係因被投資公司年底存貨增加，致使平均之存貨水準上升，週轉率下降所致。

營業外收入增加 58,666 仟元，主要原因如下：

利息收入增加 23,188 仟元，主要係營運產生之資金增加所致。

短期投資回升利益增加 34,159 仟元，主要係處分八十九年底市價不佳之有價證券，而回轉所提列之跌價損失所致。

營業外費用減少 15,674 仟元，主要原因如下：

短期投資跌價損失減少 41,234 仟元，主要係八十九年底投資於市價不佳之有價證券已於九十年度處分所致。

處分短期投資損失增加 19,174 仟元，主要係處分市價不佳之有價證券產生之損失所致。

(三) 公司及關係企業最近年度及截至年報刊印日止發生財務困難情事對本公司財務狀況之影響：無

七、最近二年度之財務預測其達成情形

單位：新台幣仟元

項 目	89 年度預測 (經簽證會計師核閱)		業經會計師簽證(或核閱)之報表		本年度預測 (經簽證會計師核閱)
	原預測	更新金額	達成數額	達成百分比(%)	
營業收入	5,672,530	不適用	5,743,095	101.24	7,500,000
營業成本	4,648,896	不適用	4,708,917	101.29	6,290,454
聯屬公司 未實現毛利	(13,763)	不適用	21,672	257.47	1,714
營業毛利	1,009,871	不適用	1,055,850	104.55	1,207,832
營業費用	213,072	不適用	186,810	87.67	293,185
營業損益	796,799	不適用	869,040	109.07	914,647
營業外收入	44,760	不適用	67,677	151.20	40,408
營業外支出	33,580	不適用	63,203	188.22	22,629
本期稅前損益	807,979	不適用	873,514	108.11	932,426
本期稅後損益	628,632	不適用	662,856	105.44	709,621

單位：新台幣仟元

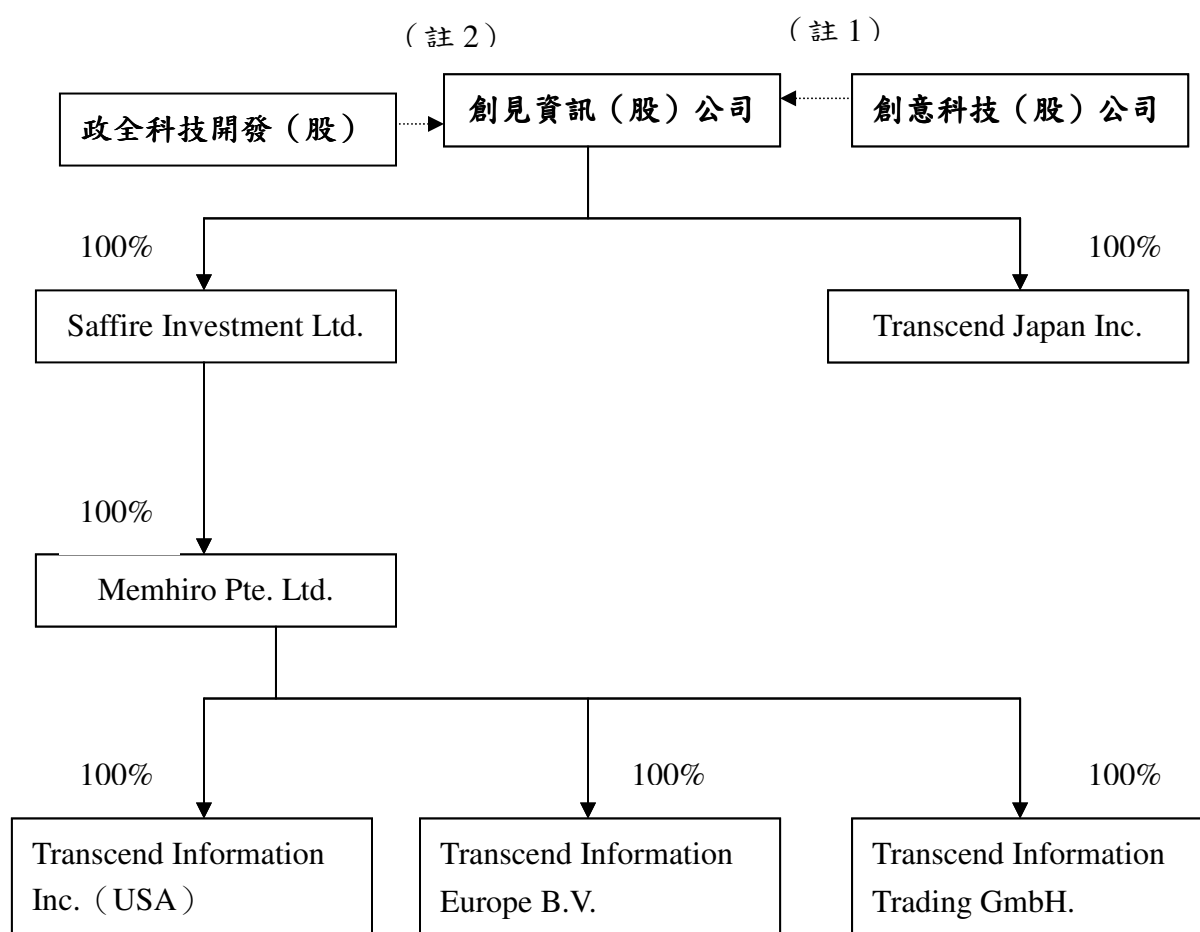
項 目	90 年度預測 (經簽證會計師核閱)		業經會計師簽證(或核閱)之報表		本年度預測 (經簽證會計師核閱)
	原預測	更新金額	達成數額	達成百分比(%)	
營業收入	7,500,000	4,672,054	4,716,274	100.95	7,303,923
營業成本	6,290,454	3,950,761	3,966,994	100.41	5,508,958
聯屬公司 未實現毛利	1,714	3,067	19,217	626.57	21,545
營業毛利	1,207,832	718,226	730,063	101.65	1,773,420
營業費用	293,185	198,654	196,444	98.89	238,031
營業損益	914,647	519,572	533,619	102.70	1,535,389
營業外收入	40,408	93,809	126,343	134.68	91,168
營業外支出	22,629	77,123	47,529	61.63	30,101
本期稅前損益	932,426	536,258	612,433	114.20	1,596,456
本期稅後損益	709,621	404,874	483,971	119.54	1,236,212

## 伍・特別記載事項

### 一、關係企業相關資料

#### (一)關係企業組織概況

關係企業組織圖



註1：依公司法第369條之2規定，本公司直接或間接控制創意科技股份有限公司之人事、財務或業務經營，推定有控制與從屬關係。

註2：依「關係企業合併營業報告書關係企業合併財務報表及關係企業報告書編製準則」第六條，政全科技開發股份有限公司法人代表獲聘為本公司總經理，判斷為有控制與從屬關係。



## (二) 各關係企業基本資料

單位：新臺幣元

企業名稱	設立日期	地 址	實收資本額	主要營業或生產項目
創見資訊股份有限公司	08/30/1989	台北市南港區忠孝東路 6 段 465 號 3 樓	NT1, 665, 120, 000	1. 電腦軟體硬體之設計及製造加工買賣業務 2. 雷射印表機記憶體擴充卡、電腦記憶體擴充卡之製造加工買賣業務。 3. 電腦及其周邊設備電腦耗材零件製造加工買賣業務。
Memhiro Pte. Ltd.	03/14/1998	10 Hoe Chiang Rd., #17-02 Keppel Towers, Singapore 089315	SGD 339, 000	係一般投資控股公司
Saffire Investment Ltd	12/18/1997	Citco Building, Wickhams Cay, P.O. BOX 662, Road Town, Tortola, B. V. I.	USD 1, 500, 000	係一般投資控股公司
Transcend Japan Inc.	12/11/1996	5F, 2-23-6, Kikukawa, Sumida-ku, Tokyo, 130-0024, Japan	Yen 80, 000, 000	係從事電腦記憶體及主機板之進口及批發
Transcend Information Europe B. V.	06/28/1995	Cairostraat 40, 3047 BC, Rotterdam, The Netherlands	FL 100, 000	係從事電腦記憶體及主機板之進口及批發
Transcend Inforation Inc.	03/28/1990	1645 N Brian St. Orange, CA 92867, U. S. A.	USD 625, 000	係從事電腦記憶體及主機板之進口及批發
Transcend Information Trading GmbH Hamburg	09/29/1992	Flughafenstrasse 54, 22335 Hamburg, Germany	DM 50, 000	係從事電腦記憶體及主機板之進口及批發
創意科技股份有限公司	12/16/1987	台北市南港區南港路三段 80 巷 30 號 3 樓	NT28, 000, 000	1. 有關電腦軟體硬體之維護及諮詢業務 2. 各種事務機器週邊設備耗材製造加工買賣業務 3. 一般進出口貿易(許可業務除外)
政全科技開發股份有限公司	03/28/1996	台北市大安區忠孝東路四 段 233 號 3 樓之 9	NT35, 600, 000	1. 景觀工程業。 2. 住宅及大樓開發租售業。 3. 工業廠房開發租售業。 4. 會議室出租業。 5. 投資顧問業。

註一：所有關係企業不論規模大小，均應揭露。

註二：各關係企業設有工廠，且該工廠產品之銷售值超過控制公司營業收入百分之十者，應加列工廠名稱、設立日期、地址及該工廠主要生產產品項目。

註三：關係企業如為外國公司，企業名稱及地址得以英文表示，設立日期亦得以西元日期表示，實收資本額並得以外幣表示(但應加註報表日之兌換率)。

## (三) 各關係企業董事、監察人及總經理資料

單位：新臺幣仟元；股；%

企業名稱	職 稱 (註一)	姓名或代表人	持有股份(註二)(註三)	
			股 數	持股比例
創見資訊股份有限公司	董事長	束崇萬	2,991,942	1.80%
	董事	政全科技開發股份有限公司 代表人：束崇政	13,839,291	8.31%
	董事	許家祥	1,310,673	0.79%
	董事	普訊陸創業投資股份有限公司 代表人：范成炬	1,167,500	0.70%
	董事	中華開發工業銀行股份有限公司 代表人：許俊毅	7,720,000	4.64%
	監察人	黃文鋌	8,812	0.01%
	監察人	萬民投資股份有限公司 代表人：吳文正	13,613,442	8.18%
	監察人	萬全投資股份有限公司 代表人：張鴻瑜	13,537,611	8.13%
Memhiro Pte. Ltd.	董事	束崇政	339,000	100%
Saffire Investment Ltd.	董事	束崇政	1,500,000	100%
Transcend Japan Inc.	董事	束崇政、李盛樞、陳慧民	1,600	100%
	監察	侯淑敏		
Transcend Information Europe B.V.	董事	束崇萬、邱智恆、許家祥	100	100%
Transcend Information Inc.	董事	束崇萬	625,000	100%
Transcend Information Trading GmbH	總經理	束崇萬	-	100%
創意科技股份有限公司	董事	束崇政	7,700	27.5%
	董事	束崇萬	17,915	61.41%
	董事	束去非	900	3.21%
	監察人	萬民投資股份有限公司 代表人：束崇政	285	1.02%
政全科技開發股份有限公司	董事	盧北珠	556,000	15.62%
	董事	束崇裕	25,000	0.70%
	董事	束崇政	25,000	0.70%
	監察人	束崇政	256,000	7.19%

註一：關係企業如為外國公司，列其職位相當者。

註二：被投資公司如為股份有限公司請填股數及持股比例，其他請填出資額及出資比例並予以註明。

註三：董事、監察人為法人時，應另加揭露代表人之相關資料。

(四) 各關係企業營運概況

單位：新臺幣仟元

企業名稱	資本額	資產總值	負債總額	淨值	營業收入	營業利益 (損失)	本期(損) 益(稅後)	每股盈餘 (元)(稅 後)
創見資訊 (股)公司	1,665,120	3,413,824	804,811	2,609,013	4,716,274	533,619	483,971	2.91
Memhiro Pte. Ltd.	6,291	26,442	43,750	(17,308)	-	(158)	(8,178)	(24.12)
Saffire Investment Ltd	47,183	28,193	-	28,193	-	(45)	(8,198)	(5.47)
Transcend Japan Inc.	24,592	152,044	131,379	20,665	659,106	7,782	5,304	3,315.08
Transcend Informatio n Europe B. V.	1,435	214,008	210,271	3,737	1,016,740	1,764	629	6,293.32
Transcend Informatio n Inc.	19,659	338,801	306,530	32,271	1,497,913	30,629	5,978	9.56
Transcend Informatio n Trading GmbH	808	62,468	81,586	(19,117)	413,716	(14,865)	(11,118)	-
創意科技 (股)公司	28,000	540,613	482,068	58,545	113,571	(2,439)	1,568	55.98
政全科技開 發(股)公 司	35,600	225,431	3,361	222,070	98,150	(34,260)	9,655	2.71

註一：所有關係企業不論規模大小，均應揭露。

註二：關係企業如為外國公司，相關數字應以報告日之兌換率換算為新台幣列示。

(二)關係企業合併財務報表：請參閱第 60 頁至第 68 頁。

(三)關係報告書：本公司之從屬公司均非公開發行公司，依規定不須編製關係報告書。

## 二、內部控制制度執行狀況

### (一)內部控制聲明書

## 創見資訊股份有限公司

### 內部控制聲明書

日期：九十一年四月二十四日

本公司民國九十年一月一日至九十年十二月三十一日之內部控制制度，依據自行評估的結果，謹聲明如下：

- 一、本公司確知建立、實施和維護內部控制制度係本公司董事會及管理階層之責任，本公司業已建立此一制度，其目的係在對營運之效果及效率(含獲利、績效及保障資產安全等)、財務報導之可靠性及相關法令之遵循等目標的達成，提供合理的確保。
- 二、內部控制制度有其先天限制，不論設計如何完善，有效之內部控制制度亦僅能對上述三項目標之達成提供合理的確保；而且，由於環境、情況之改變，內部控制制度之有效性可能隨之改變。惟本公司之內部控制制度設有自我監督之機能，缺失一經辨認，本公司即採取更正之行動。
- 三、本公司係依據財政部證券暨期貨管理委員會訂頒「公開發行公司建立內部控制制度實施要點」(以下簡稱「實施要點」)規定之內部控制有效性之判斷項目，判斷內部控制制度之設計及執行是否有效。該「實施要點」所採用之內部控制判斷項目，係為依管理控制之過程，將內部控制劃分為五個組成要素：1. 控制環境、2. 風險評估、3. 控制作業、4. 資訊及溝通、及 5. 監督。每個組成要素又包括若干項目。前述項目請參見「實施要點」之規定。
- 四、本公司業已採用上述內部控制判斷項目，評估內部控制制度之設計及執行的有效性。
- 五、本公司基於前項評估結果，認為本公司上開期間的內部控制制度，包括與營運之效果及效率、財務報導之可靠性及相關法令之遵循有關的內部控制等之設計及執行係屬有效，其能合理確保上述目標之達成。
- 六、本聲明書將成為本公司年報及公開說明書之主要內容，並對外公開。上述公開之內容如有虛偽、隱匿等不法情事，將涉及證券交易法第二十條、第三十二條、第一百七十一條及第一百七十四條之法律責任。
- 七、本聲明書業經本公司民國九十一年四月二十四日董事會通過，出席董事三人中，無人持反對意見，餘均同意本聲明書之內容，併此聲明。

創見資訊股份有限公司

董事長：東崇萬 簽章

總經理：東崇政 簽章

(二) 經證期會要求需委託會計師專案審查內部控制制度者，應揭露會計師審查報告：無

三、最近年度及截至年報刊印日止董事或監察人對董事會通過重要決議有不同意見且有記錄或書面聲明者：無

四、私募有價證券辦理情形：無

五、最近年度及截至年報刊印日止子公司持有或處分本公司股票情形：無

六、其他

(一) 其他必要補充說明事項：無

(二) 最近年度及截至年報刊印日止，如發生證券交易法第三十六條第二條第二款所定對股東權益，或證券價格有重大影響之事項：無

創見資訊股份有限公司

董事長：東崇萬